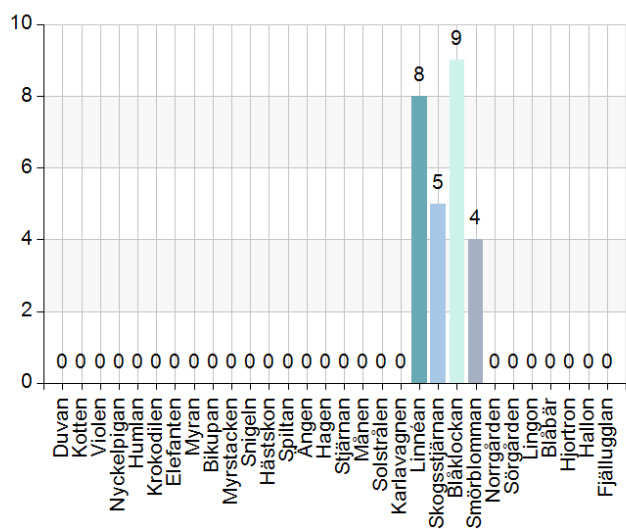


Brükarenkät förskolan 20/21

Sammanställning Skålmo

Vilken förskola går barnet på?

Namn	Antal	%
Duvan	0	0
Kotten	0	0
Violen	0	0
Nyckelpigan	0	0
Humlan	0	0
Krokodilen	0	0
Elefanten	0	0
Myran	0	0
Bikupan	0	0
Myrstacken	0	0
Snigeln	0	0
Hästskon	0	0
Spiltan	0	0
Ängen	0	0
Hagen	0	0
Stjärnan	0	0
Månen	0	0
Solstrålen	0	0
Karlavagnen	0	0
Linnéan	8	30,8
Skogsstjärnan	5	19,2
Blåklockan	9	34,6
Smörblomman	4	15,4
Norrgården	0	0
Sörgården	0	0
Lingon	0	0
Blåbär	0	0
Hjortron	0	0
Hallon	0	0
Fjällugglan	0	0
Total	26	100



Statistik	
Medelvärde	0
Median	0

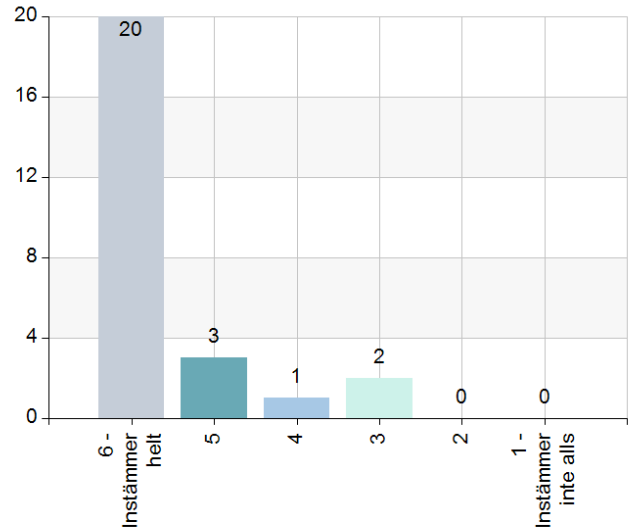
Svarsfrekvens
100% (26/26)

Öppettiderna passar oss

Namn	Antal	%
6 - Instämmer helt	20	76,9
5	3	11,5
4	1	3,8
3	2	7,7
2	0	0
1 - Instämmer inte alls	0	0
Total	26	100

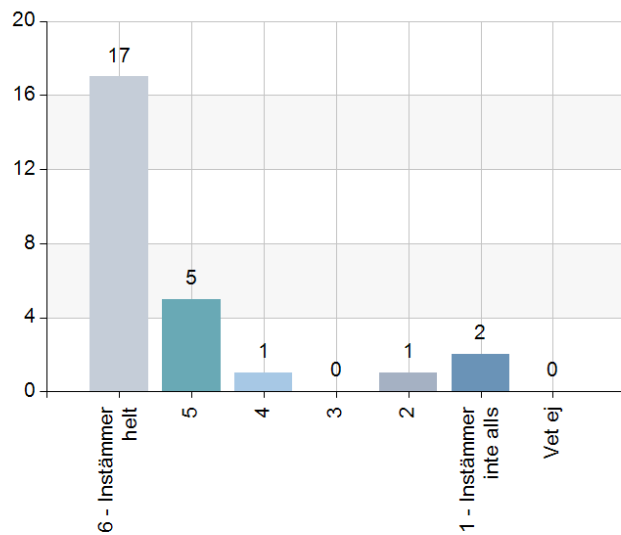
Statistik	
Medelvärde	5,58
Median	6

Svarsfrekvens
100% (26/26)



Bra ålderssammansättning på gruppen/avdelningen

Namn	Antal	%
6 - Instämmer helt	17	65,4
5	5	19,2
4	1	3,8
3	0	0
2	1	3,8
1 - Instämmer inte alls	2	7,7
Vet ej	0	0
Total	26	100

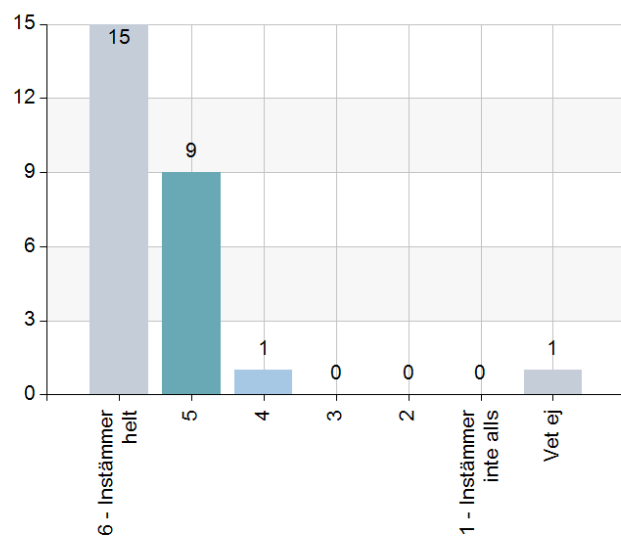


Statistik	
Medelvärde	5,19
Median	6

Svarsfrekvens
100% (26/26)

Jag upplever att miljön lockar till lek

Namn	Antal	%
6 - Instämmer helt	15	57,7
5	9	34,6
4	1	3,8
3	0	0
2	0	0
1 - Instämmer inte alls	0	0
Vet ej	1	3,8
Total	26	100

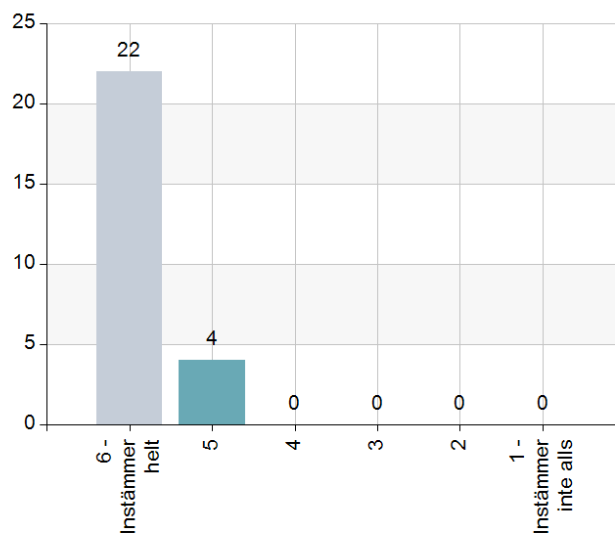


Statistik	
Medelvärde	5,56
Median	6

Svarsfrekvens
100% (26/26)

Jag och mitt barn bemöts bra på förskolan

Namn	Antal	%
6 - Instämmer helt	22	84,6
5	4	15,4
4	0	0
3	0	0
2	0	0
1 - Instämmer inte alls	0	0
Total	26	100

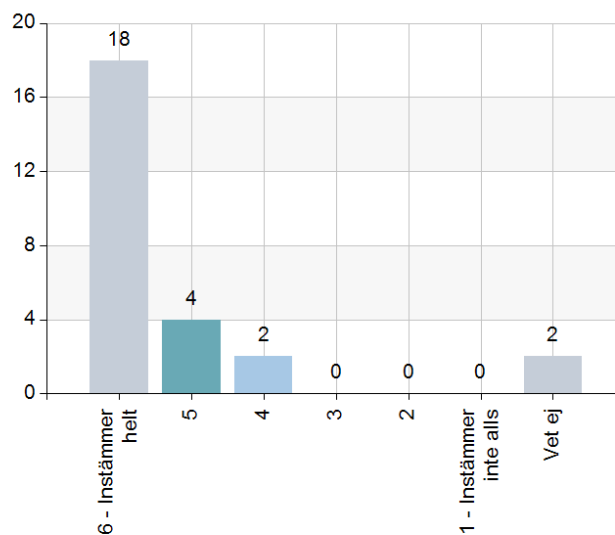


Statistik	
Medelvärde	5,85
Median	6

Svarsfrekvens	
100% (26/26)	

Jag får komma med synpunkter och personalen lyssnar på mig som vårdnadshavare

Namn	Antal	%
6 - Instämmer helt	18	69,2
5	4	15,4
4	2	7,7
3	0	0
2	0	0
1 - Instämmer inte alls	0	0
Vet ej	2	7,7
Total	26	100

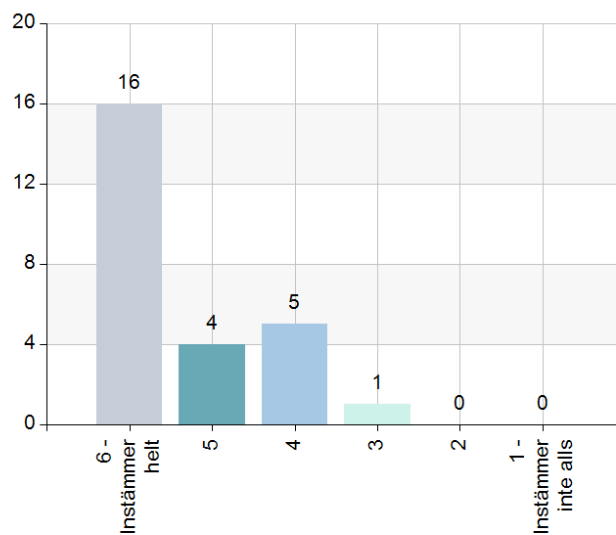


Statistik	
Medelvärde	5,67
Median	6

Svarsfrekvens	
100% (26/26)	

Jag vet hur jag får tag på förskolerektorn

Namn	Antal	%
6 - Instämmer helt	16	61,5
5	4	15,4
4	5	19,2
3	1	3,8
2	0	0
1 - Instämmer inte alls	0	0
Total	26	100

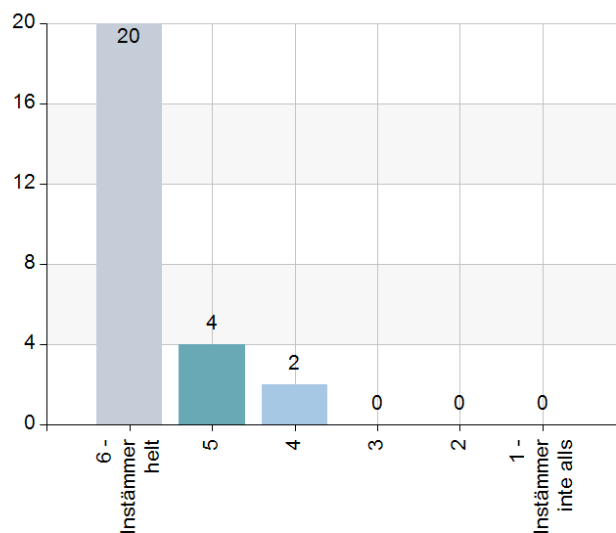


Statistik	
Medelvärde	5,35
Median	6

Svarsfrekvens	
100% (26/26)	

Jag känner till förskolans läroplan och vad förskolan gör för mitt barns utveckling

Namn	Antal	%
6 - Instämmer helt	20	76,9
5	4	15,4
4	2	7,7
3	0	0
2	0	0
1 - Instämmer inte alls	0	0
Total	26	100

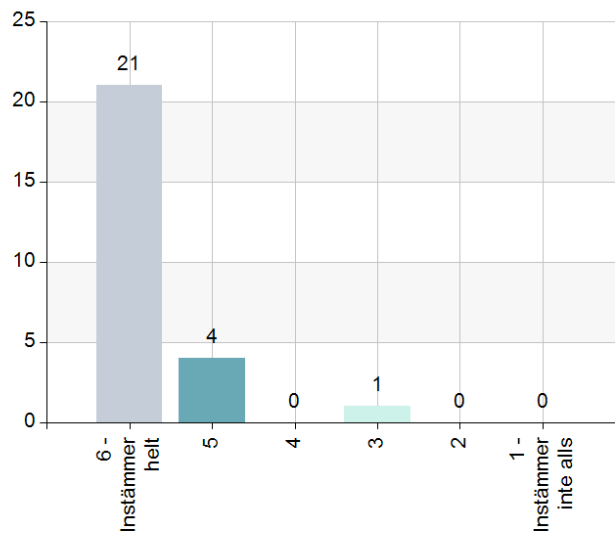


Statistik	
Medelvärde	5,69
Median	6

Svarsfrekvens	
100% (26/26)	

Jag är nöjd med förskolans information till hemmet angående verksamheten

Namn	Antal	%
6 - Instämmer helt	21	80,8
5	4	15,4
4	0	0
3	1	3,8
2	0	0
1 - Instämmer inte alls	0	0
Total	26	100

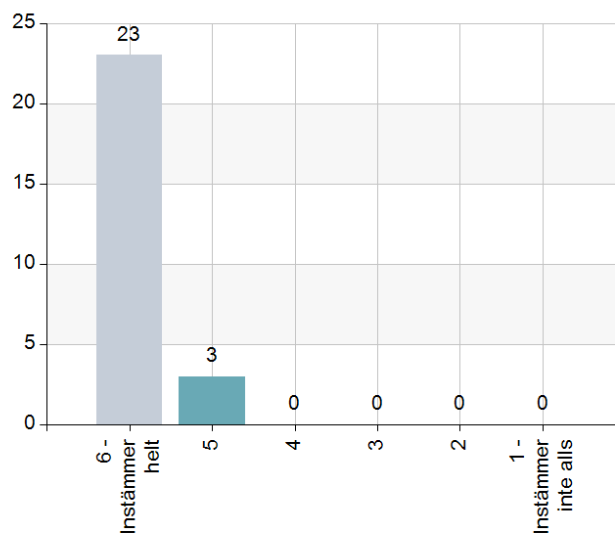


Statistik	
Medelvärde	5,73
Median	6

Svarsfrekvens
100% (26/26)

Jag känner mig trygg när barnet är i förskolan

Namn	Antal	%
6 - Instämmer helt	23	88,5
5	3	11,5
4	0	0
3	0	0
2	0	0
1 - Instämmer inte alls	0	0
Total	26	100

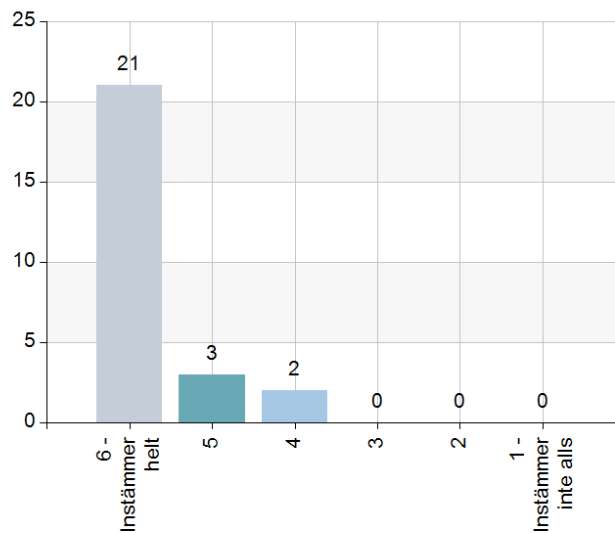


Statistik	
Medelvärde	5,88
Median	6

Svarsfrekvens
100% (26/26)

Jag upplever att mitt barn trivs i förskolan

Namn	Antal	%
6 - Instämmer helt	21	80,8
5	3	11,5
4	2	7,7
3	0	0
2	0	0
1 - Instämmer inte alls	0	0
Total	26	100

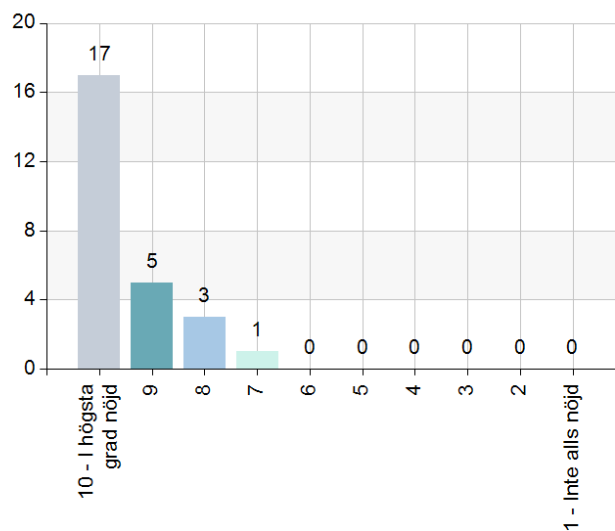


Statistik	
Medelvärde	5,73
Median	6

Svarsfrekvens	
100% (26/26)	

Hur nöjd är du med verksamheten i sin helhet vid ditt barns förskola?

Namn	Antal	%
10 - I högsta grad nöjd	17	65,4
9	5	19,2
8	3	11,5
7	1	3,8
6	0	0
5	0	0
4	0	0
3	0	0
2	0	0
1 - Inte alls nöjd	0	0
Total	26	100

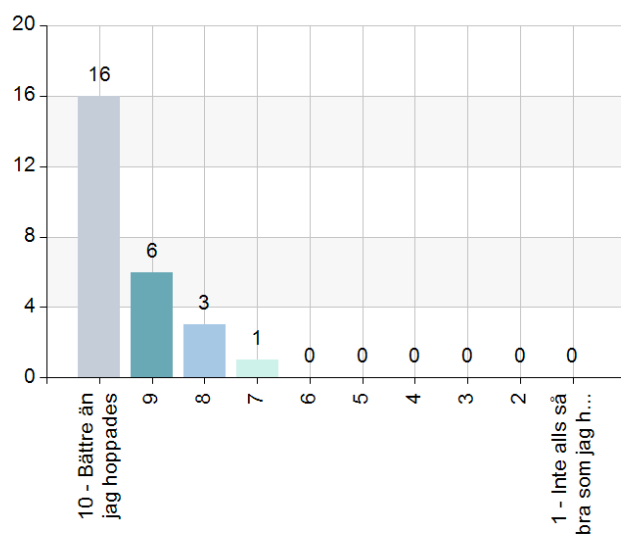


Statistik	
Medelvärde	0
Median	0

Svarsfrekvens	
100% (26/26)	

Hur väl uppfyller ditt barns förskola de förväntningar du hade innan barnet började där?

Namn	Antal	%
10 - Bättre än jag hoppades	16	61,5
9	6	23,1
8	3	11,5
7	1	3,8
6	0	0
5	0	0
4	0	0
3	0	0
2	0	0
1 - Inte alls så bra som jag hoppades	0	0
Total	26	100



Statistik

Medelvärde 0

Median 0

Svarsfrekvens

100% (26/26)