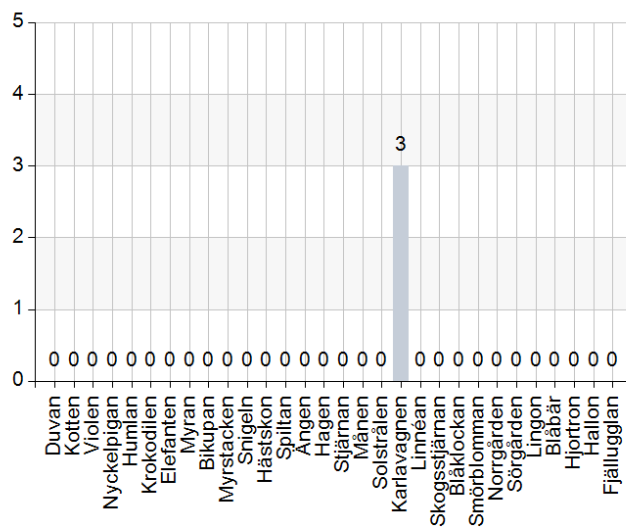


Brükarenkät förskolan 20/21-Karlavagnen

Vilken förskola går barnet på?

Namn	Antal	%
Duvan	0	0
Kotten	0	0
Violen	0	0
Nyckelpigan	0	0
Humlan	0	0
Krokodilen	0	0
Elefanten	0	0
Myran	0	0
Bikupan	0	0
Myrstacken	0	0
Snigeln	0	0
Hästskon	0	0
Spiltan	0	0
Ängen	0	0
Hagen	0	0
Stjärnan	0	0
Månen	0	0
Solstrålen	0	0
Karlavagnen	3	100
Linnéan	0	0
Skogsstjärnan	0	0
Blåklockan	0	0
Smörblomman	0	0
Norrgården	0	0
Sörgården	0	0
Lingon	0	0
Blåbär	0	0
Hjortron	0	0
Hallon	0	0
Fjällugglan	0	0
Total	3	100



Statistik	
Medelvärde	0
Median	0

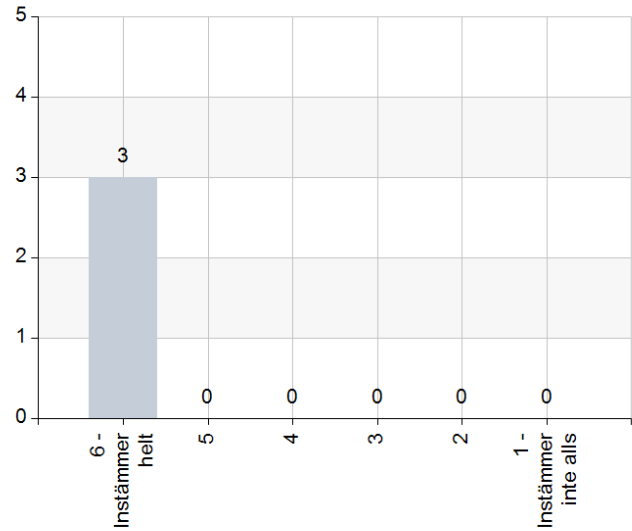
Svarsfrekvens
100% (3/3)

Öppettiderna passar oss

Namn	Antal	%
6 - Instämmer helt	3	100
5	0	0
4	0	0
3	0	0
2	0	0
1 - Instämmer inte alls	0	0
Total	3	100

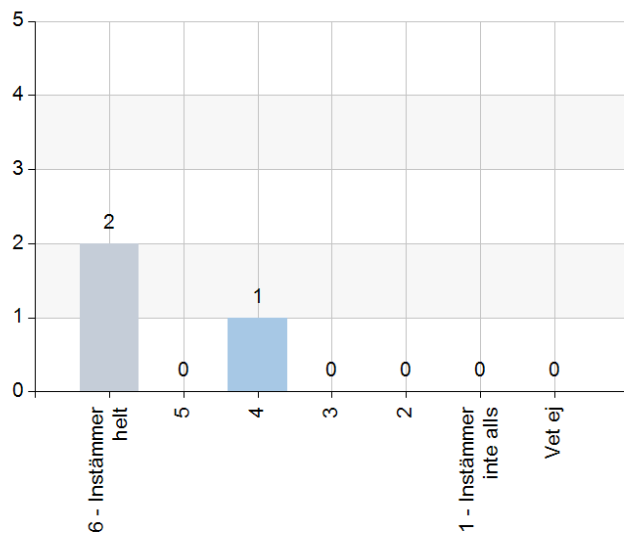
Statistik	
Medelvärde	6
Median	6

Svarsfrekvens
100% (3/3)



Bra ålderssammansättning på gruppen/avdelningen

Namn	Antal	%
6 - Instämmer helt	2	66,7
5	0	0
4	1	33,3
3	0	0
2	0	0
1 - Instämmer inte alls	0	0
Vet ej	0	0
Total	3	100

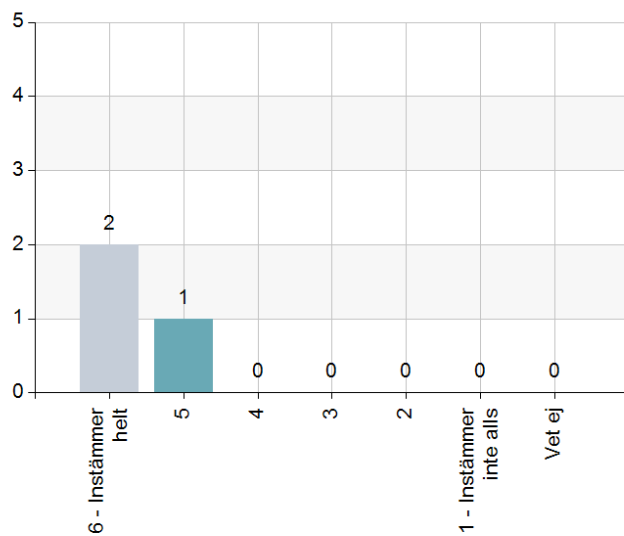


Statistik	
Medelvärde	5,33
Median	6

Svarsfrekvens	
100% (3/3)	

Jag upplever att miljön lockar till lek

Namn	Antal	%
6 - Instämmer helt	2	66,7
5	1	33,3
4	0	0
3	0	0
2	0	0
1 - Instämmer inte alls	0	0
Vet ej	0	0
Total	3	100

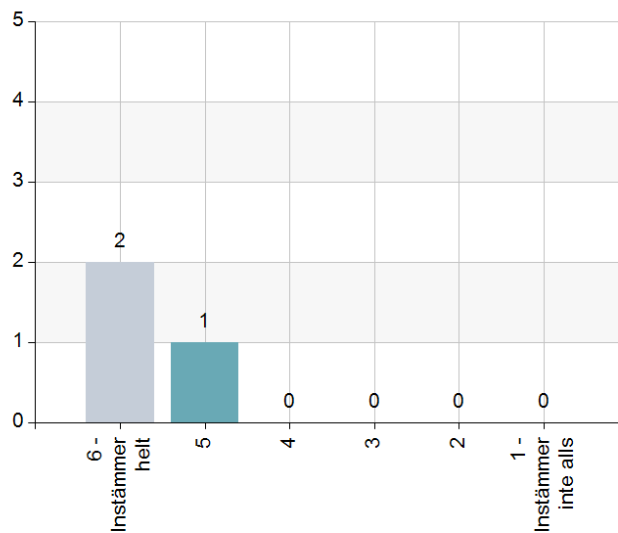


Statistik	
Medelvärde	5,67
Median	6

Svarsfrekvens	
100% (3/3)	

Jag och mitt barn bemöts bra på förskolan

Namn	Antal	%
6 - Instämmer helt	2	66,7
5	1	33,3
4	0	0
3	0	0
2	0	0
1 - Instämmer inte alls	0	0
Total	3	100

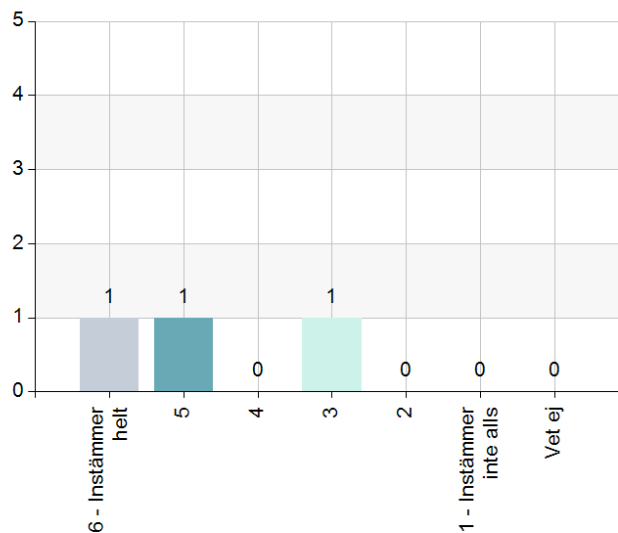


Statistik	
Medelvärde	5,67
Median	6

Svarsfrekvens	
100% (3/3)	

Jag får komma med synpunkter och personalen lyssnar på mig som vårdnadshavare

Namn	Antal	%
6 - Instämmer helt	1	33,3
5	1	33,3
4	0	0
3	1	33,3
2	0	0
1 - Instämmer inte alls	0	0
Vet ej	0	0
Total	3	100

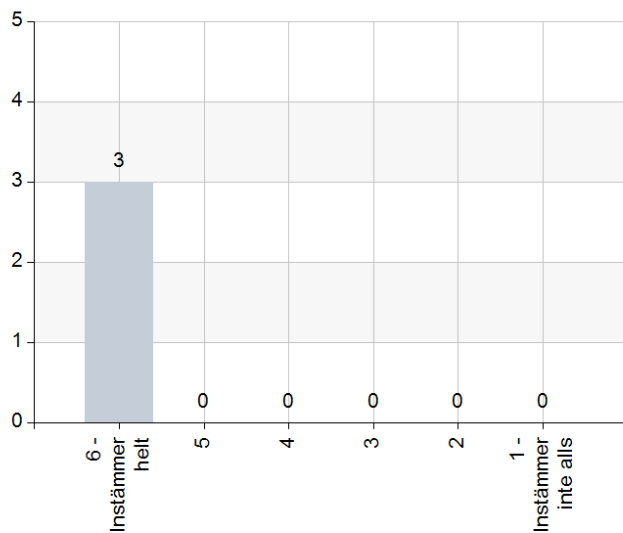


Statistik	
Medelvärde	4,67
Median	5

Svarsfrekvens	
100% (3/3)	

Jag vet hur jag får tag på förskolerektorn

Namn	Antal	%
6 - Instämmer helt	3	100
5	0	0
4	0	0
3	0	0
2	0	0
1 - Instämmer inte alls	0	0
Total	3	100

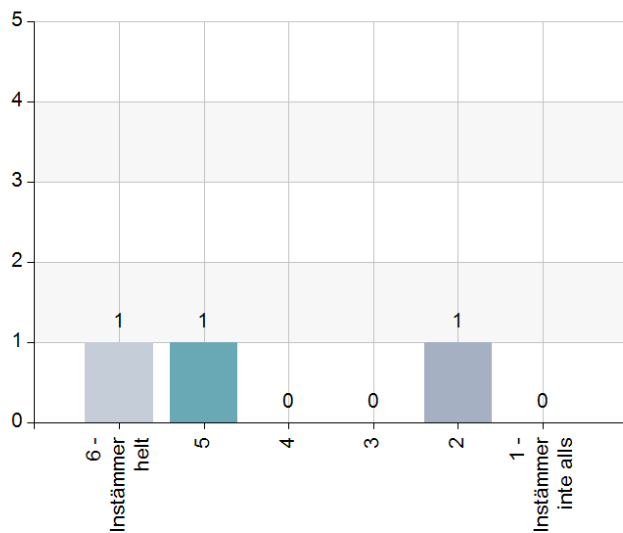


Statistik	
Medelvärde	6
Median	6

Svarsfrekvens
100% (3/3)

Jag känner till förskolans läroplan och vad förskolan gör för mitt barns utveckling

Namn	Antal	%
6 - Instämmer helt	1	33,3
5	1	33,3
4	0	0
3	0	0
2	1	33,3
1 - Instämmer inte alls	0	0
Total	3	100

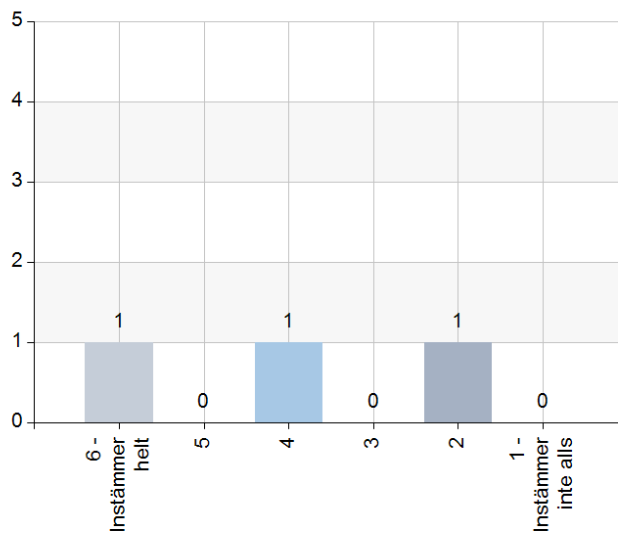


Statistik	
Medelvärde	4,33
Median	5

Svarsfrekvens
100% (3/3)

Jag är nöjd med förskolans information till hemmet angående verksamheten

Namn	Antal	%
6 - Instämmer helt	1	33,3
5	0	0
4	1	33,3
3	0	0
2	1	33,3
1 - Instämmer inte alls	0	0
Total	3	100

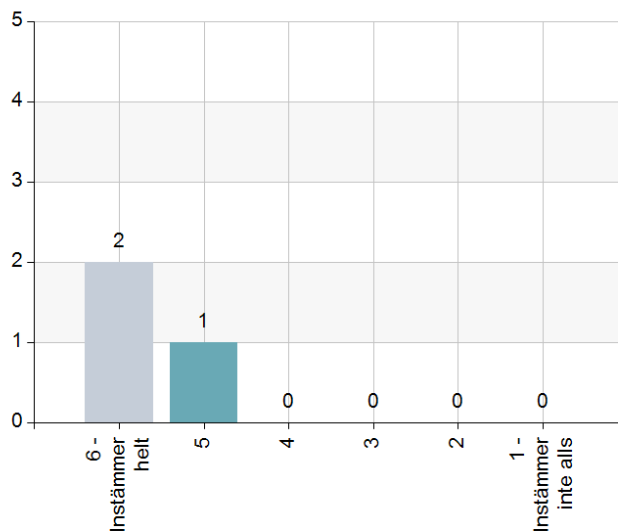


Statistik	
Medelvärde	4
Median	4

Svarsfrekvens
100% (3/3)

Jag känner mig trygg när barnet är i förskolan

Namn	Antal	%
6 - Instämmer helt	2	66,7
5	1	33,3
4	0	0
3	0	0
2	0	0
1 - Instämmer inte alls	0	0
Total	3	100

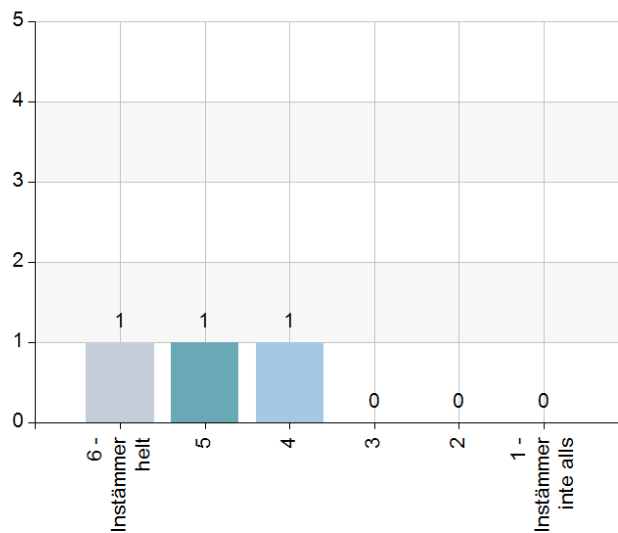


Statistik	
Medelvärde	5,67
Median	6

Svarsfrekvens
100% (3/3)

Jag upplever att mitt barn trivs i förskolan

Namn	Antal	%
6 - Instämmer helt	1	33,3
5	1	33,3
4	1	33,3
3	0	0
2	0	0
1 - Instämmer inte alls	0	0
Total	3	100

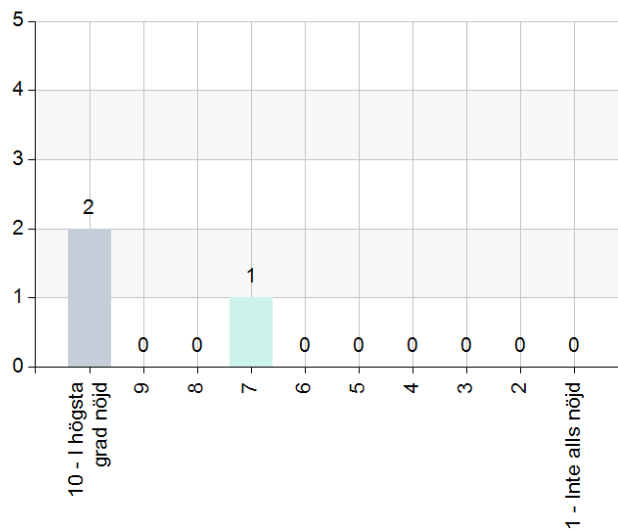


Statistik	
Medelvärde	5
Median	5

Svarsfrekvens	
100% (3/3)	

Hur nöjd är du med verksamheten i sin helhet vid ditt barns förskola?

Namn	Antal	%
10 - I högsta grad nöjd	2	66,7
9	0	0
8	0	0
7	1	33,3
6	0	0
5	0	0
4	0	0
3	0	0
2	0	0
1 - Inte alls nöjd	0	0
Total	3	100

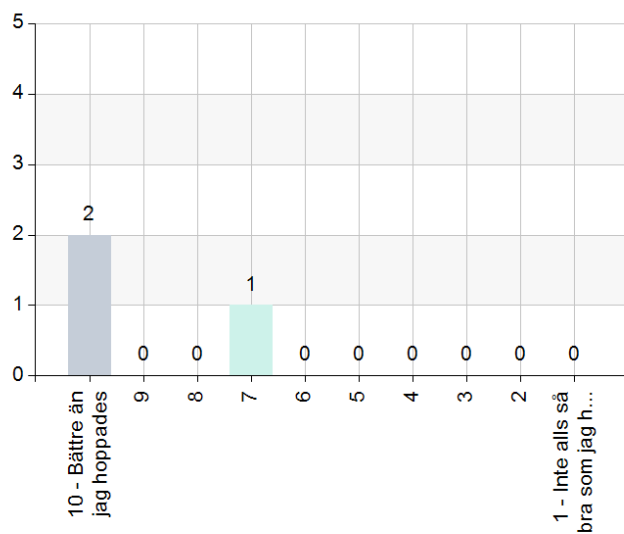


Statistik	
Medelvärde	0
Median	0

Svarsfrekvens	
100% (3/3)	

Hur väl uppfyller ditt barns förskola de förväntningar du hade innan barnet började där?

Namn	Antal	%
10 - Bättre än jag hoppades	2	66,7
9	0	0
8	0	0
7	1	33,3
6	0	0
5	0	0
4	0	0
3	0	0
2	0	0
1 - Inte alls så bra som jag hoppades	0	0
Total	3	100



Statistik

Medelvärde 0

Median 0

Svarsfrekvens

100% (3/3)