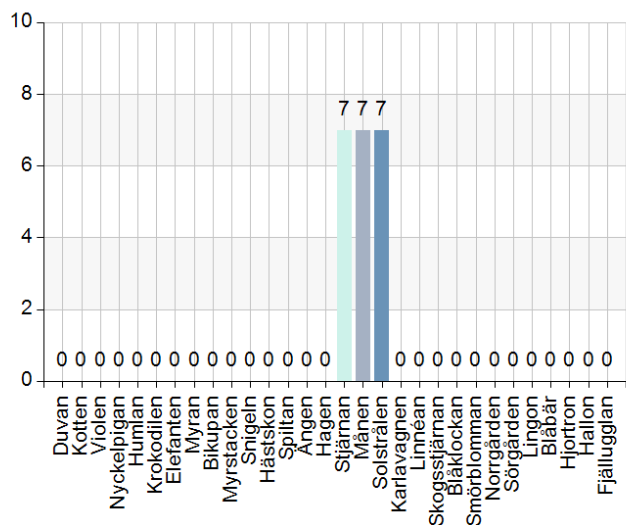


# Brükarenkät förskolan 20/21

Sammanställning Malungfors

## Vilken förskola går barnet på?

Namn	Antal	%
Duvan	0	0
Kotten	0	0
Violen	0	0
Nyckelpigan	0	0
Humlan	0	0
Krokodilen	0	0
Elefanten	0	0
Myran	0	0
Bikupan	0	0
Myrstacken	0	0
Snigeln	0	0
Hästskon	0	0
Spiltan	0	0
Ängen	0	0
Hagen	0	0
Stjärnan	7	33,3
Månen	7	33,3
Solstrålen	7	33,3
Karlavagnen	0	0
Linnéan	0	0
Skogsstjärnan	0	0
Blåklockan	0	0
Smörblomman	0	0
Norrgården	0	0
Sörgården	0	0
Lingon	0	0
Blåbär	0	0
Hjortron	0	0
Hallon	0	0
Fjällugglan	0	0
<b>Total</b>	<b>21</b>	<b>100</b>



Statistik	
Medelvärde	0
Median	0

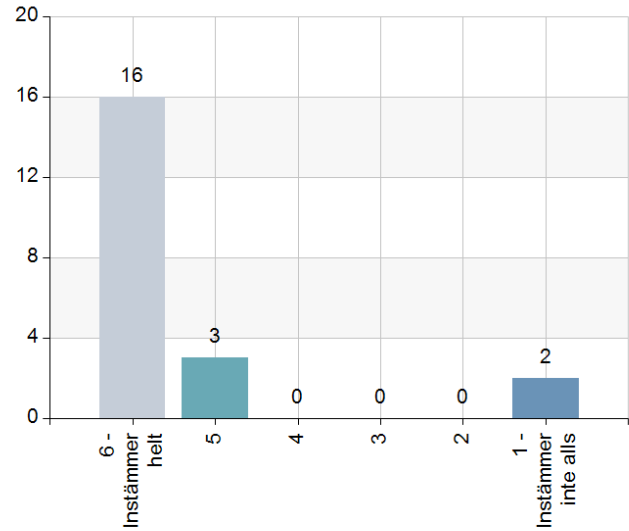
Svarsfrekvens
100% (21/21)

## Öppettiderna passar oss

Namn	Antal	%
6 - Instämmer helt	16	76,2
5	3	14,3
4	0	0
3	0	0
2	0	0
1 - Instämmer inte alls	2	9,5
<b>Total</b>	<b>21</b>	<b>100</b>

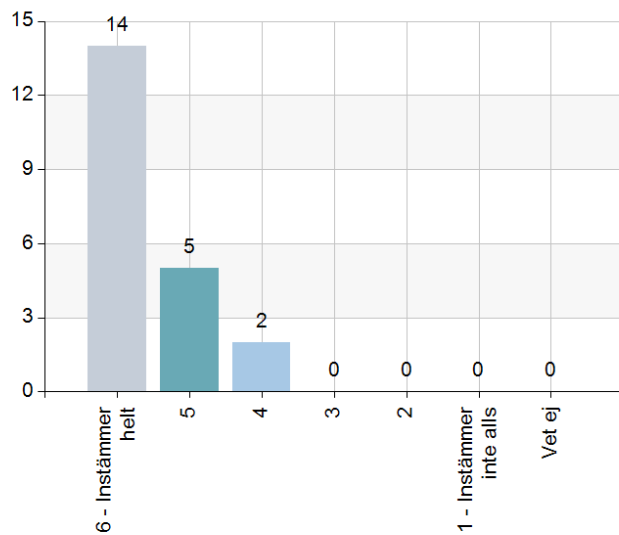
Statistik	
Medelvärde	5,38
Median	6

Svarsfrekvens
100% (21/21)



Bra ålderssammansättning på gruppen/avdelningen

Namn	Antal	%
6 - Instämmer helt	14	66,7
5	5	23,8
4	2	9,5
3	0	0
2	0	0
1 - Instämmer inte alls	0	0
Vet ej	0	0
<b>Total</b>	<b>21</b>	<b>100</b>

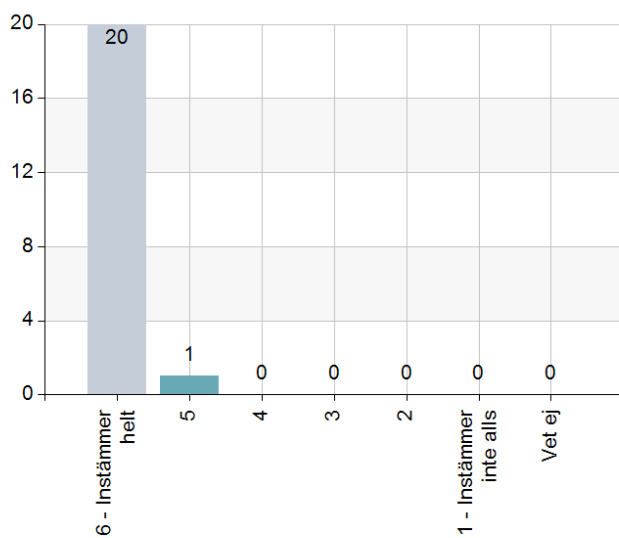


Statistik	
Medelvärde	5,57
Median	6

Svarsfrekvens
100% (21/21)

### Jag upplever att miljön lockar till lek

Namn	Antal	%
6 - Instämmer helt	20	95,2
5	1	4,8
4	0	0
3	0	0
2	0	0
1 - Instämmer inte alls	0	0
Vet ej	0	0
<b>Total</b>	<b>21</b>	<b>100</b>

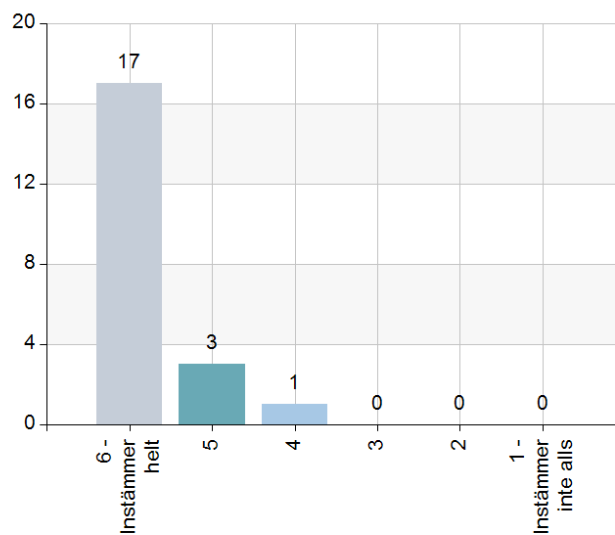


Statistik	
Medelvärde	5,95
Median	6

Svarsfrekvens
100% (21/21)

### Jag och mitt barn bemöts bra på förskolan

Namn	Antal	%
6 - Instämmer helt	17	81
5	3	14,3
4	1	4,8
3	0	0
2	0	0
1 - Instämmer inte alls	0	0
<b>Total</b>	<b>21</b>	<b>100</b>

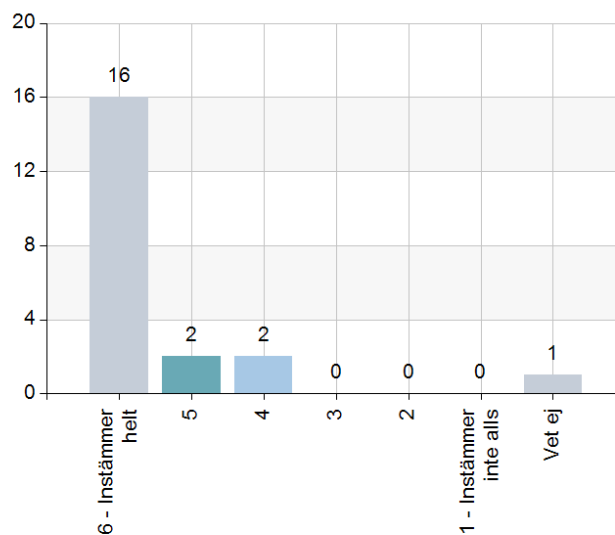


Statistik	
Medelvärde	5,76
Median	6

Svarsfrekvens	
100% (21/21)	

Jag får komma med synpunkter och personalen lyssnar på mig som vårdnadshavare

Namn	Antal	%
6 - Instämmer helt	16	76,2
5	2	9,5
4	2	9,5
3	0	0
2	0	0
1 - Instämmer inte alls	0	0
Vet ej	1	4,8
<b>Total</b>	<b>21</b>	<b>100</b>

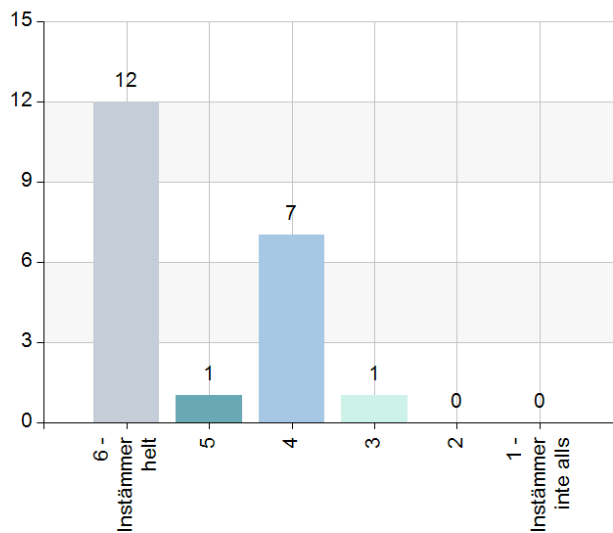


Statistik	
Medelvärde	5,7
Median	6

Svarsfrekvens	
100% (21/21)	

Jag vet hur jag får tag på förskolerektorn

Namn	Antal	%
6 - Instämmer helt	12	57,1
5	1	4,8
4	7	33,3
3	1	4,8
2	0	0
1 - Instämmer inte alls	0	0
<b>Total</b>	<b>21</b>	<b>100</b>

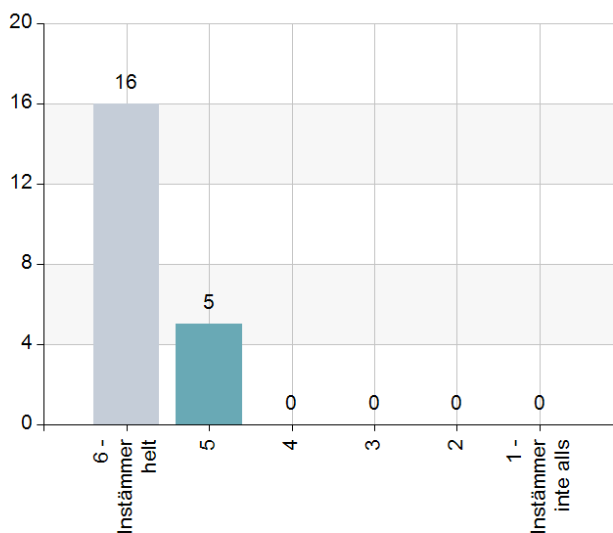


Statistik	
Medelvärde	5,14
Median	6

Svarsfrekvens	
100% (21/21)	

Jag känner till förskolans läroplan och vad förskolan gör för mitt barns utveckling

Namn	Antal	%
6 - Instämmer helt	16	76,2
5	5	23,8
4	0	0
3	0	0
2	0	0
1 - Instämmer inte alls	0	0
<b>Total</b>	<b>21</b>	<b>100</b>

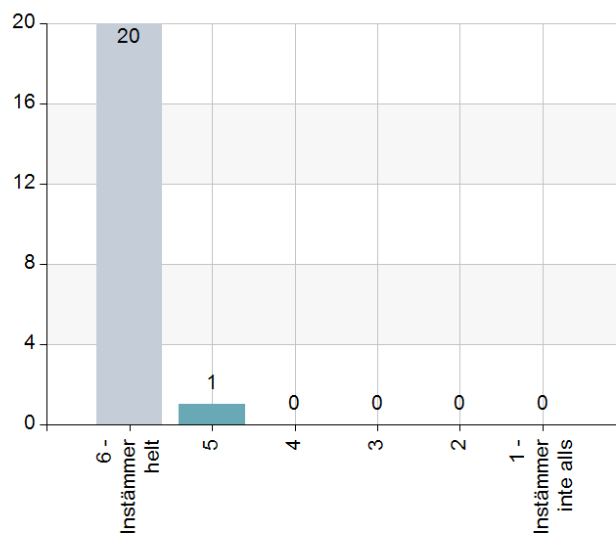


Statistik	
Medelvärde	5,76
Median	6

Svarsfrekvens	
100% (21/21)	

Jag är nöjd med förskolans information till hemmet angående verksamheten

Namn	Antal	%
6 - Instämmer helt	20	95,2
5	1	4,8
4	0	0
3	0	0
2	0	0
1 - Instämmer inte alls	0	0
<b>Total</b>	<b>21</b>	<b>100</b>

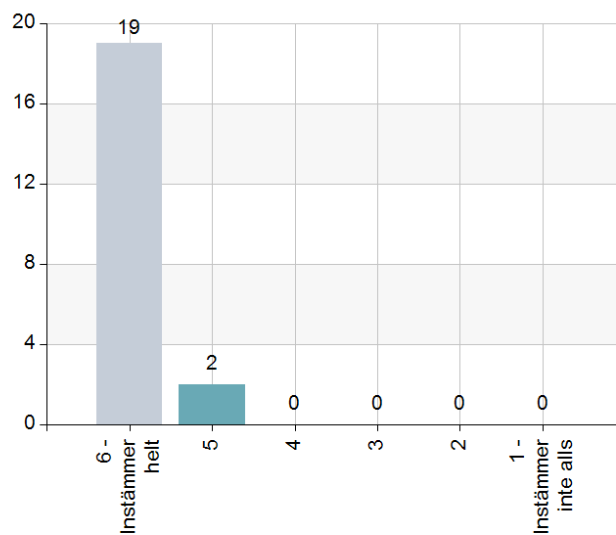


Statistik	
Medelvärde	5,95
Median	6

Svarsfrekvens	
100% (21/21)	

Jag känner mig trygg när barnet är i förskolan

Namn	Antal	%
6 - Instämmer helt	19	90,5
5	2	9,5
4	0	0
3	0	0
2	0	0
1 - Instämmer inte alls	0	0
<b>Total</b>	<b>21</b>	<b>100</b>

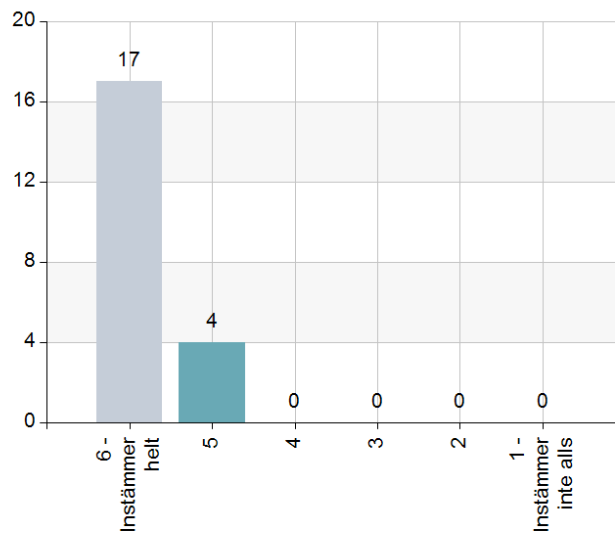


Statistik	
Medelvärde	5,9
Median	6

Svarsfrekvens	
100% (21/21)	

Jag upplever att mitt barn trivs i förskolan

Namn	Antal	%
6 - Instämmer helt	17	81
5	4	19
4	0	0
3	0	0
2	0	0
1 - Instämmer inte alls	0	0
<b>Total</b>	<b>21</b>	<b>100</b>

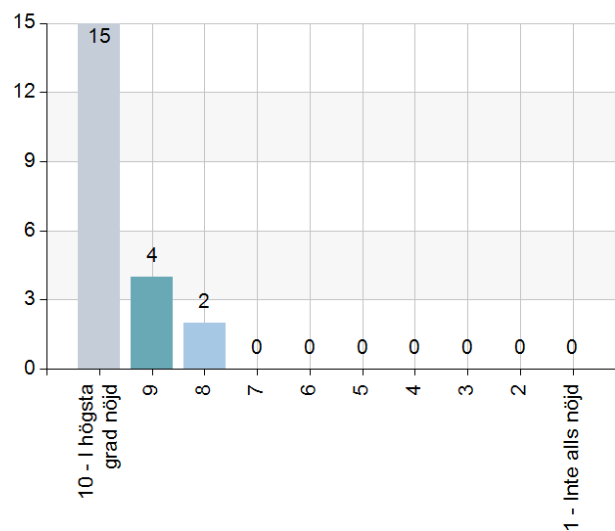


Statistik	
Medelvärde	5,81
Median	6

Svarsfrekvens	
100% (21/21)	

Hur nöjd är du med verksamheten i sin helhet vid ditt barns förskola?

Namn	Antal	%
10 - I högsta grad nöjd	15	71,4
9	4	19
8	2	9,5
7	0	0
6	0	0
5	0	0
4	0	0
3	0	0
2	0	0
1 - Inte alls nöjd	0	0
<b>Total</b>	<b>21</b>	<b>100</b>



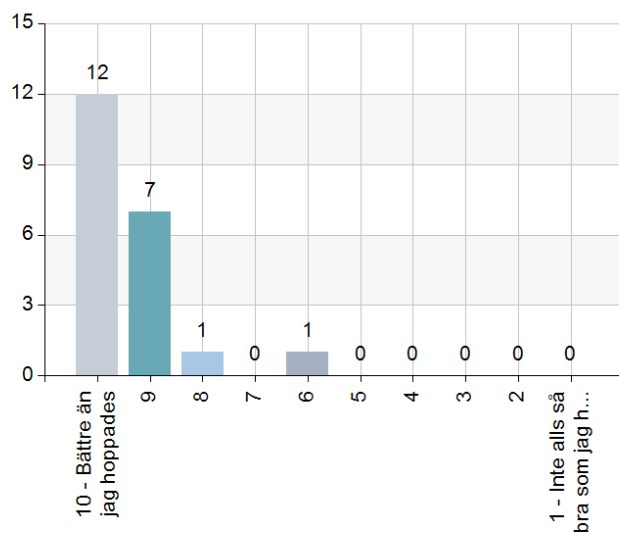
Statistik	
Medelvärde	0
Median	0

Svarsfrekvens	
100% (21/21)	



## Hur väl uppfyller ditt barns förskola de förväntningar du hade innan barnet började där?

Namn	Antal	%
10 - Bättre än jag hoppades	12	57,1
9	7	33,3
8	1	4,8
7	0	0
6	1	4,8
5	0	0
4	0	0
3	0	0
2	0	0
1 - Inte alls så bra som jag hoppades	0	0
<b>Total</b>	<b>21</b>	<b>100</b>



### Statistik

Medelvärde 0

Median 0

### Svarsfrekvens

100% (21/21)