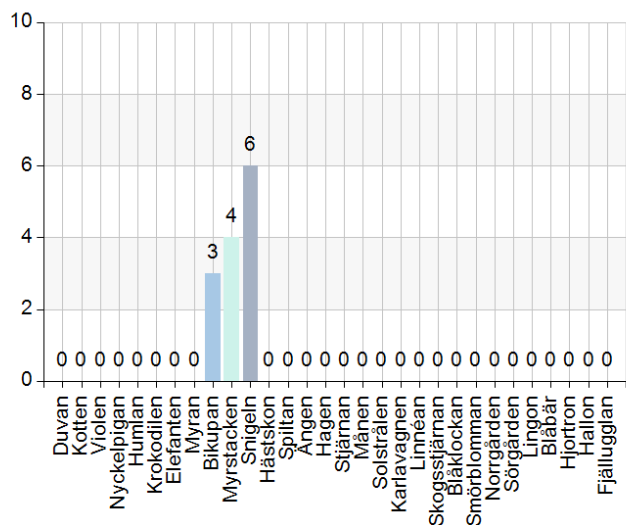


Brükarenkät förskolan 20/21

Sammanställning Myrstacken - Bikupan - Snigeln

Vilken förskola går barnet på?

Namn	Antal	%
Duvan	0	0
Kotten	0	0
Violen	0	0
Nyckelpigan	0	0
Humlan	0	0
Krokodilen	0	0
Elefanten	0	0
Myran	0	0
Bikupan	3	23,1
Myrstacken	4	30,8
Snigeln	6	46,2
Hästskon	0	0
Spiltan	0	0
Ängen	0	0
Hagen	0	0
Stjärnan	0	0
Månen	0	0
Solstrålen	0	0
Karlavagnen	0	0
Linnéan	0	0
Skogsstjärnan	0	0
Blåklockan	0	0
Smörblomman	0	0
Norrgården	0	0
Sörgården	0	0
Lingon	0	0
Blåbär	0	0
Hjortron	0	0
Hallon	0	0
Fjällugglan	0	0
Total	13	100



Statistik	
Medelvärde	0
Median	0

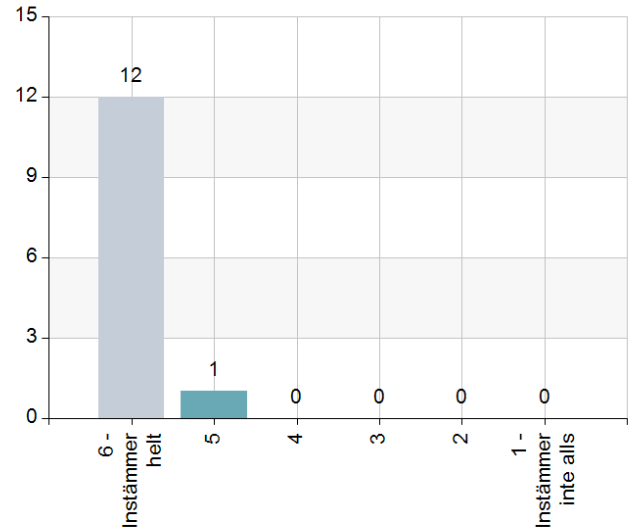
Svarsfrekvens
100% (13/13)

Öppettiderna passar oss

Namn	Antal	%
6 - Instämmer helt	12	92,3
5	1	7,7
4	0	0
3	0	0
2	0	0
1 - Instämmer inte alls	0	0
Total	13	100

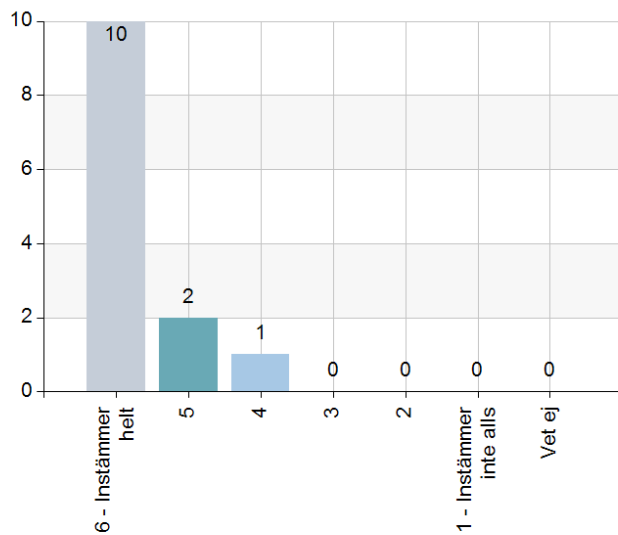
Statistik	
Medelvärde	5,92
Median	6

Svarsfrekvens
100% (13/13)



Bra ålderssammansättning på gruppen/avdelningen

Namn	Antal	%
6 - Instämmer helt	10	76,9
5	2	15,4
4	1	7,7
3	0	0
2	0	0
1 - Instämmer inte alls	0	0
Vet ej	0	0
Total	13	100

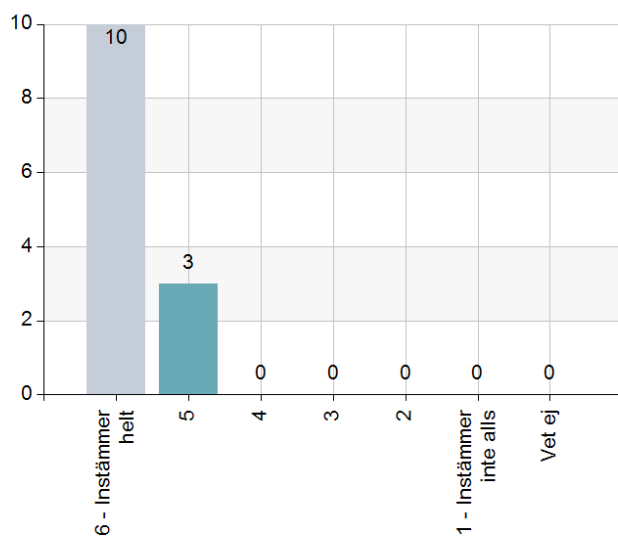


Statistik	
Medelvärde	5,69
Median	6

Svarsfrekvens
100% (13/13)

Jag upplever att miljön lockar till lek

Namn	Antal	%
6 - Instämmer helt	10	76,9
5	3	23,1
4	0	0
3	0	0
2	0	0
1 - Instämmer inte alls	0	0
Vet ej	0	0
Total	13	100

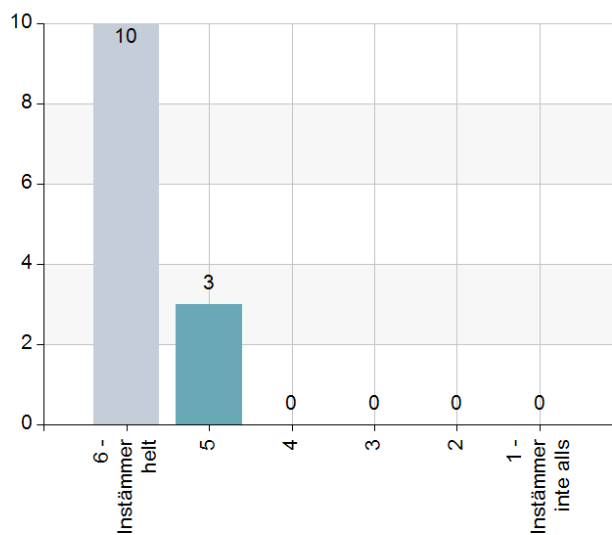


Statistik	
Medelvärde	5,77
Median	6

Svarsfrekvens
100% (13/13)

Jag och mitt barn bemöts bra på förskolan

Namn	Antal	%
6 - Instämmer helt	10	76,9
5	3	23,1
4	0	0
3	0	0
2	0	0
1 - Instämmer inte alls	0	0
Total	13	100

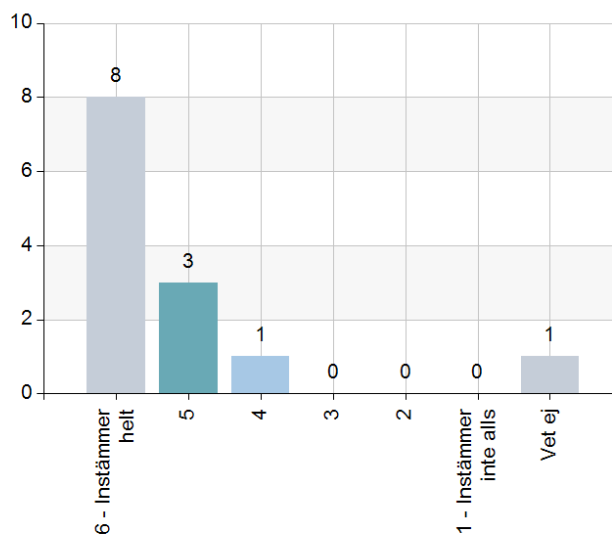


Statistik	
Medelvärde	5,77
Median	6

Svarsfrekvens	
100% (13/13)	

Jag får komma med synpunkter och personalen lyssnar på mig som vårdnadshavare

Namn	Antal	%
6 - Instämmer helt	8	61,5
5	3	23,1
4	1	7,7
3	0	0
2	0	0
1 - Instämmer inte alls	0	0
Vet ej	1	7,7
Total	13	100

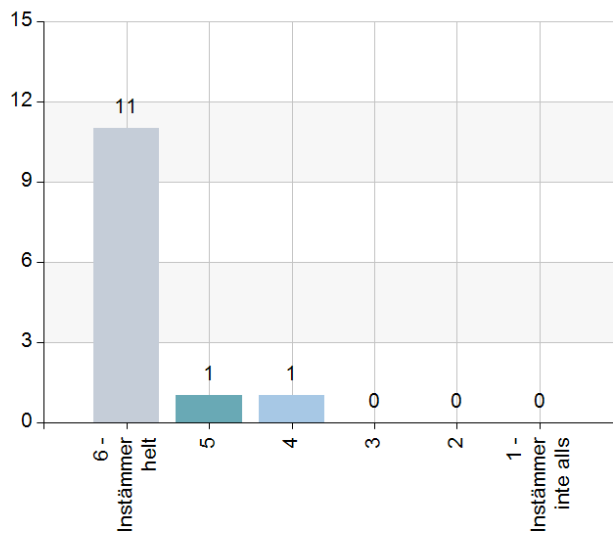


Statistik	
Medelvärde	5,58
Median	6

Svarsfrekvens	
100% (13/13)	

Jag vet hur jag får tag på förskolerektorn

Namn	Antal	%
6 - Instämmer helt	11	84,6
5	1	7,7
4	1	7,7
3	0	0
2	0	0
1 - Instämmer inte alls	0	0
Total	13	100

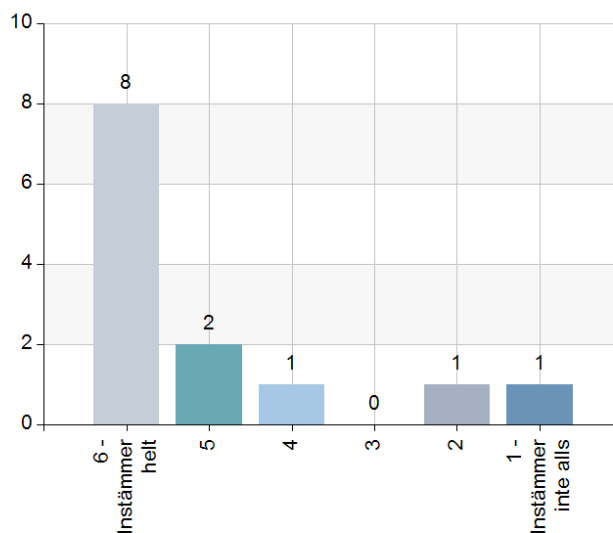


Statistik	
Medelvärde	5,77
Median	6

Svarsfrekvens	
100% (13/13)	

Jag känner till förskolans läroplan och vad förskolan gör för mitt barns utveckling

Namn	Antal	%
6 - Instämmer helt	8	61,5
5	2	15,4
4	1	7,7
3	0	0
2	1	7,7
1 - Instämmer inte alls	1	7,7
Total	13	100

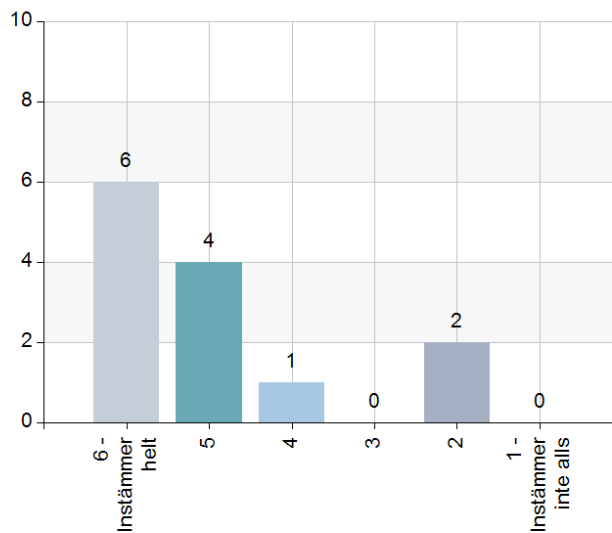


Statistik	
Medelvärde	5
Median	6

Svarsfrekvens	
100% (13/13)	

Jag är nöjd med förskolans information till hemmet angående verksamheten

Namn	Antal	%
6 - Instämmer helt	6	46,2
5	4	30,8
4	1	7,7
3	0	0
2	2	15,4
1 - Instämmer inte alls	0	0
Total	13	100

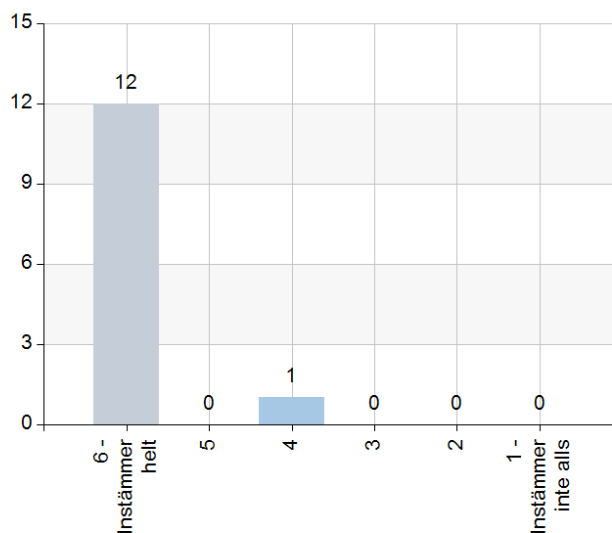


Statistik	
Medelvärde	4,92
Median	5

Svarsfrekvens	
100% (13/13)	

Jag känner mig trygg när barnet är i förskolan

Namn	Antal	%
6 - Instämmer helt	12	92,3
5	0	0
4	1	7,7
3	0	0
2	0	0
1 - Instämmer inte alls	0	0
Total	13	100

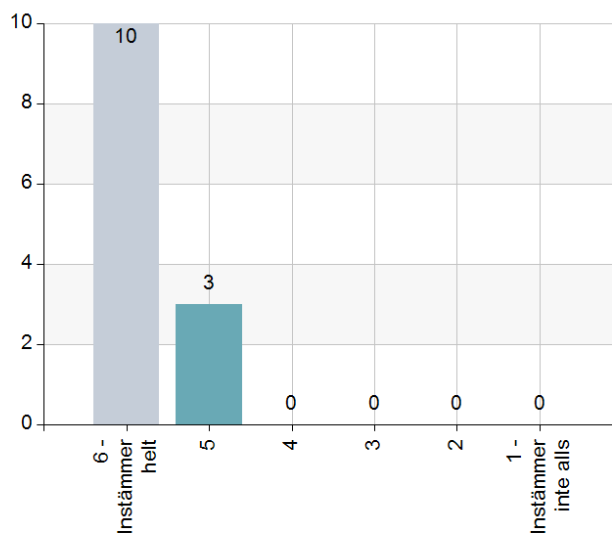


Statistik	
Medelvärde	5,85
Median	6

Svarsfrekvens	
100% (13/13)	

Jag upplever att mitt barn trivs i förskolan

Namn	Antal	%
6 - Instämmer helt	10	76,9
5	3	23,1
4	0	0
3	0	0
2	0	0
1 - Instämmer inte alls	0	0
Total	13	100

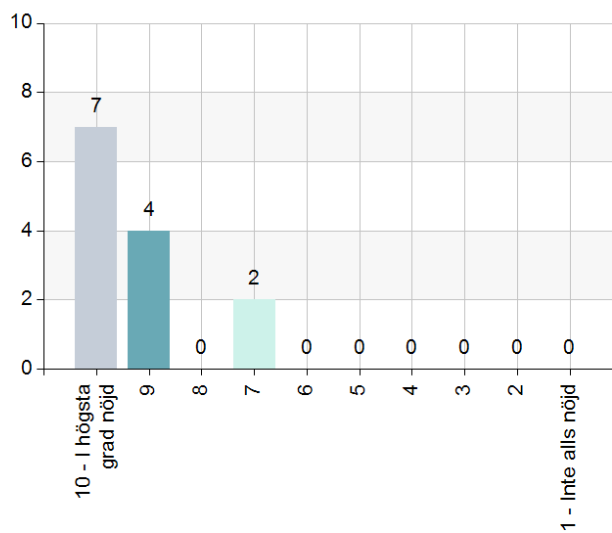


Statistik	
Medelvärde	5,77
Median	6

Svarsfrekvens	
100% (13/13)	

Hur nöjd är du med verksamheten i sin helhet vid ditt barns förskola?

Namn	Antal	%
10 - I högsta grad nöjd	7	53,8
9	4	30,8
8	0	0
7	2	15,4
6	0	0
5	0	0
4	0	0
3	0	0
2	0	0
1 - Inte alls nöjd	0	0
Total	13	100

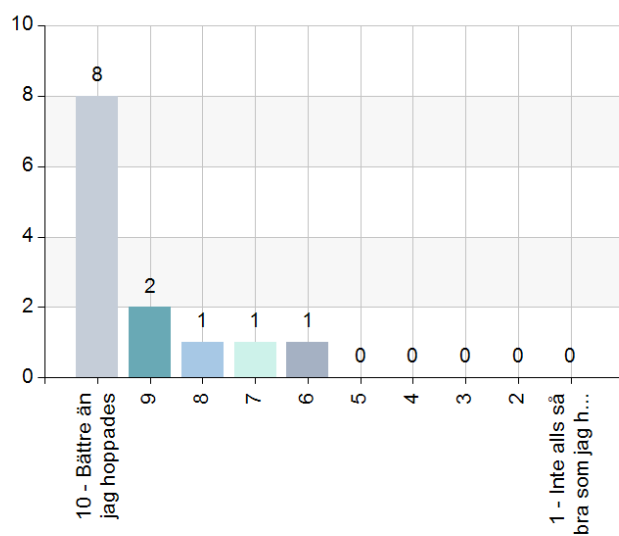


Statistik	
Medelvärde	0
Median	0

Svarsfrekvens	
100% (13/13)	

Hur väl uppfyller ditt barns förskola de förväntningar du hade innan barnet började där?

Namn	Antal	%
10 - Bättre än jag hoppades	8	61,5
9	2	15,4
8	1	7,7
7	1	7,7
6	1	7,7
5	0	0
4	0	0
3	0	0
2	0	0
1 - Inte alls så bra som jag hoppades	0	0
Total	13	100



Statistik

Medelvärde	0
Median	0

Svarsfrekvens

100% (13/13)