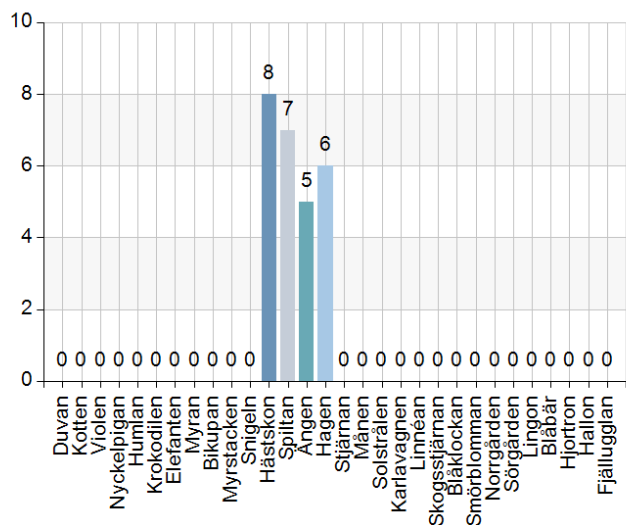


Brukarenkät förskolan 20/21

Sammanställning Hästen

Vilken förskola går barnet på?

| Namn | Antal | % |
|---------------|-----------|------------|
| Duvan | 0 | 0 |
| Kotten | 0 | 0 |
| Violen | 0 | 0 |
| Nyckelpigan | 0 | 0 |
| Humlan | 0 | 0 |
| Krokodilen | 0 | 0 |
| Elefanten | 0 | 0 |
| Myran | 0 | 0 |
| Bikupan | 0 | 0 |
| Myrstacken | 0 | 0 |
| Snigeln | 0 | 0 |
| Hästsken | 8 | 30,8 |
| Spiltan | 7 | 26,9 |
| Ängen | 5 | 19,2 |
| Hagen | 6 | 23,1 |
| Stjärnan | 0 | 0 |
| Månen | 0 | 0 |
| Solstrålen | 0 | 0 |
| Karlavagnen | 0 | 0 |
| Linnéan | 0 | 0 |
| Skogsstjärnan | 0 | 0 |
| Blåklockan | 0 | 0 |
| Smörblomman | 0 | 0 |
| Norrgården | 0 | 0 |
| Sörgården | 0 | 0 |
| Lingon | 0 | 0 |
| Blåbär | 0 | 0 |
| Hjortron | 0 | 0 |
| Hallon | 0 | 0 |
| Fjällugglan | 0 | 0 |
| Total | 26 | 100 |



| Statistik | |
|------------|---|
| Medelvärde | 0 |
| Median | 0 |

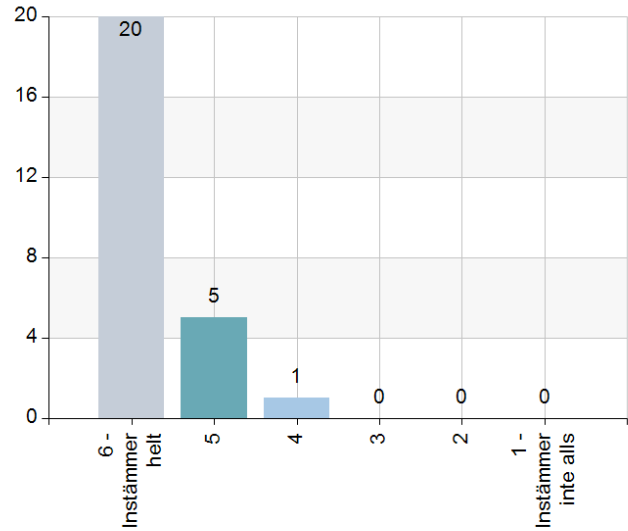
| Svarsfrekvens |
|---------------|
| 100% (26/26) |

Öppettiderna passar oss

| Namn | Antal | % |
|-------------------------|-----------|------------|
| 6 - Instämmer helt | 20 | 76,9 |
| 5 | 5 | 19,2 |
| 4 | 1 | 3,8 |
| 3 | 0 | 0 |
| 2 | 0 | 0 |
| 1 - Instämmer inte alls | 0 | 0 |
| Total | 26 | 100 |

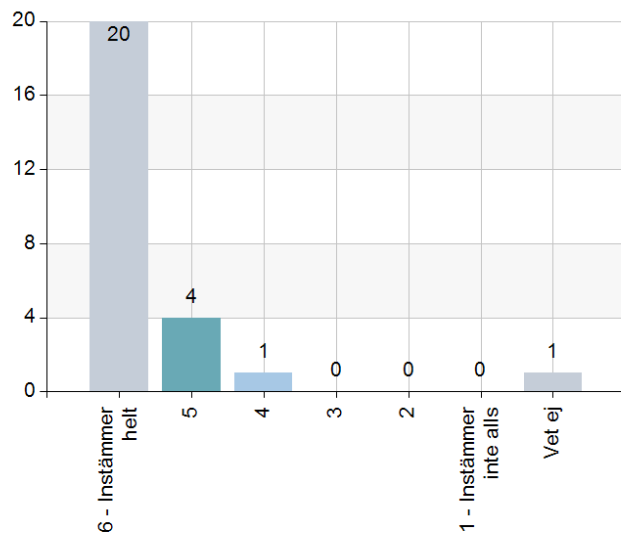
| Statistik | |
|------------|------|
| Medelvärde | 5,73 |
| Median | 6 |

| Svarsfrekvens |
|---------------|
| 100% (26/26) |



Bra ålderssammansättning på gruppen/avdelningen

| Namn | Antal | % |
|-------------------------|-----------|------------|
| 6 - Instämmer helt | 20 | 76,9 |
| 5 | 4 | 15,4 |
| 4 | 1 | 3,8 |
| 3 | 0 | 0 |
| 2 | 0 | 0 |
| 1 - Instämmer inte alls | 0 | 0 |
| Vet ej | 1 | 3,8 |
| Total | 26 | 100 |

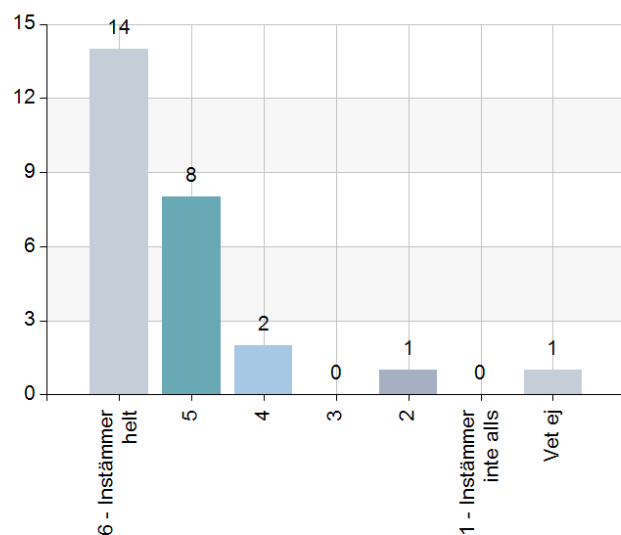


| Statistik | |
|------------|------|
| Medelvärde | 5,76 |
| Median | 6 |

| Svarsfrekvens |
|---------------|
| 100% (26/26) |

Jag upplever att miljön lockar till lek

| Namn | Antal | % |
|-------------------------|-----------|------------|
| 6 - Instämmer helt | 14 | 53,8 |
| 5 | 8 | 30,8 |
| 4 | 2 | 7,7 |
| 3 | 0 | 0 |
| 2 | 1 | 3,8 |
| 1 - Instämmer inte alls | 0 | 0 |
| Vet ej | 1 | 3,8 |
| Total | 26 | 100 |

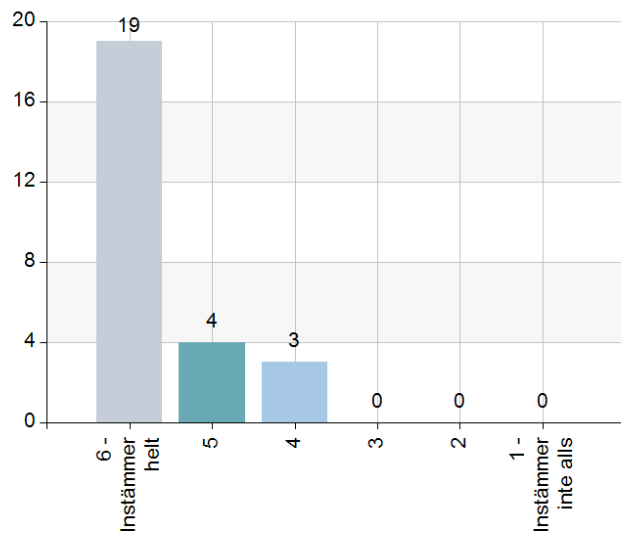


| Statistik | |
|------------|------|
| Medelvärde | 5,36 |
| Median | 6 |

| Svarsfrekvens |
|---------------|
| 100% (26/26) |

Jag och mitt barn bemöts bra på förskolan

| Namn | Antal | % |
|-------------------------|-----------|------------|
| 6 - Instämmer helt | 19 | 73,1 |
| 5 | 4 | 15,4 |
| 4 | 3 | 11,5 |
| 3 | 0 | 0 |
| 2 | 0 | 0 |
| 1 - Instämmer inte alls | 0 | 0 |
| Total | 26 | 100 |

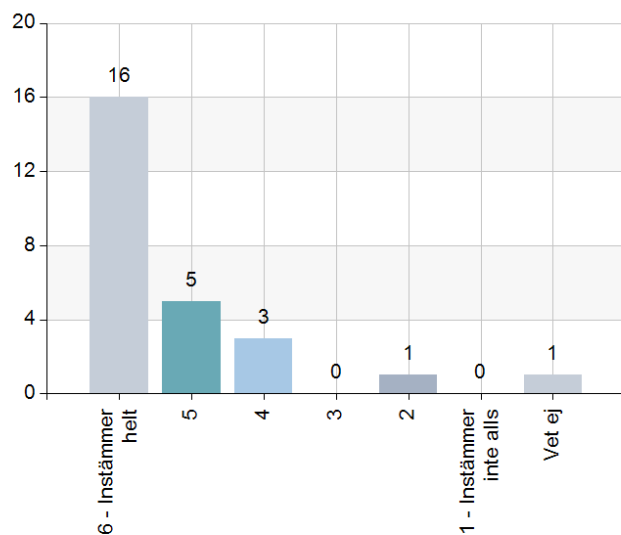


| Statistik | |
|------------|------|
| Medelvärde | 5,62 |
| Median | 6 |

| Svarsfrekvens | |
|---------------|--|
| 100% (26/26) | |

Jag får komma med synpunkter och personalen lyssnar på mig som vårdnadshavare

| Namn | Antal | % |
|-------------------------|-----------|------------|
| 6 - Instämmer helt | 16 | 61,5 |
| 5 | 5 | 19,2 |
| 4 | 3 | 11,5 |
| 3 | 0 | 0 |
| 2 | 1 | 3,8 |
| 1 - Instämmer inte alls | 0 | 0 |
| Vet ej | 1 | 3,8 |
| Total | 26 | 100 |

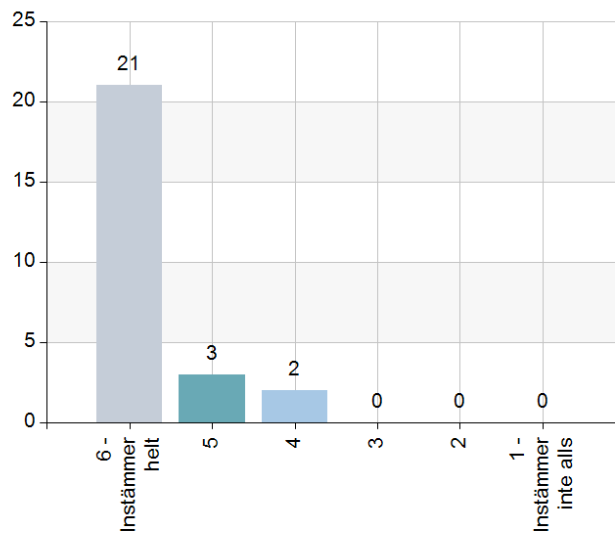


| Statistik | |
|------------|-----|
| Medelvärde | 5,4 |
| Median | 6 |

| Svarsfrekvens | |
|---------------|--|
| 100% (26/26) | |

Jag vet hur jag får tag på förskolerektorn

| Namn | Antal | % |
|-------------------------|-----------|------------|
| 6 - Instämmer helt | 21 | 80,8 |
| 5 | 3 | 11,5 |
| 4 | 2 | 7,7 |
| 3 | 0 | 0 |
| 2 | 0 | 0 |
| 1 - Instämmer inte alls | 0 | 0 |
| Total | 26 | 100 |

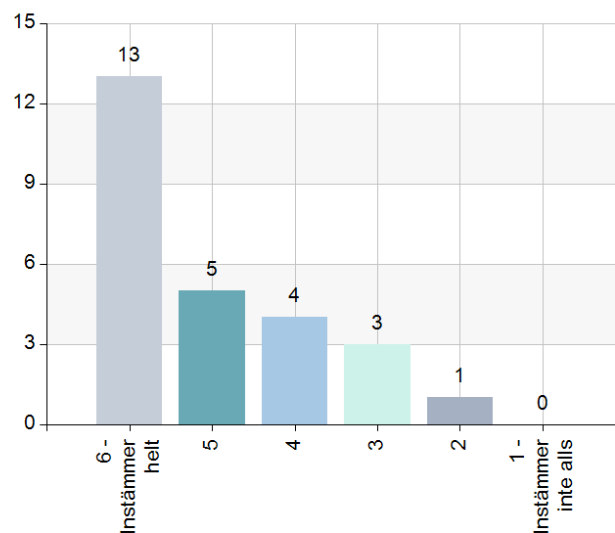


| Statistik | |
|------------|------|
| Medelvärde | 5,73 |
| Median | 6 |

| Svarsfrekvens | |
|---------------|--|
| 100% (26/26) | |

Jag känner till förskolans läroplan och vad förskolan gör för mitt barns utveckling

| Namn | Antal | % |
|-------------------------|-----------|------------|
| 6 - Instämmer helt | 13 | 50 |
| 5 | 5 | 19,2 |
| 4 | 4 | 15,4 |
| 3 | 3 | 11,5 |
| 2 | 1 | 3,8 |
| 1 - Instämmer inte alls | 0 | 0 |
| Total | 26 | 100 |

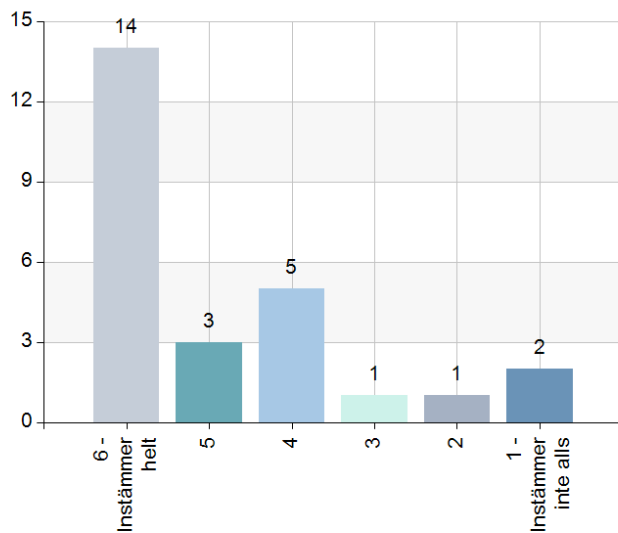


| Statistik | |
|------------|-----|
| Medelvärde | 5 |
| Median | 5,5 |

| Svarsfrekvens | |
|---------------|--|
| 100% (26/26) | |

Jag är nöjd med förskolans information till hemmet angående verksamheten

| Namn | Antal | % |
|-------------------------|-----------|------------|
| 6 - Instämmer helt | 14 | 53,8 |
| 5 | 3 | 11,5 |
| 4 | 5 | 19,2 |
| 3 | 1 | 3,8 |
| 2 | 1 | 3,8 |
| 1 - Instämmer inte alls | 2 | 7,7 |
| Total | 26 | 100 |

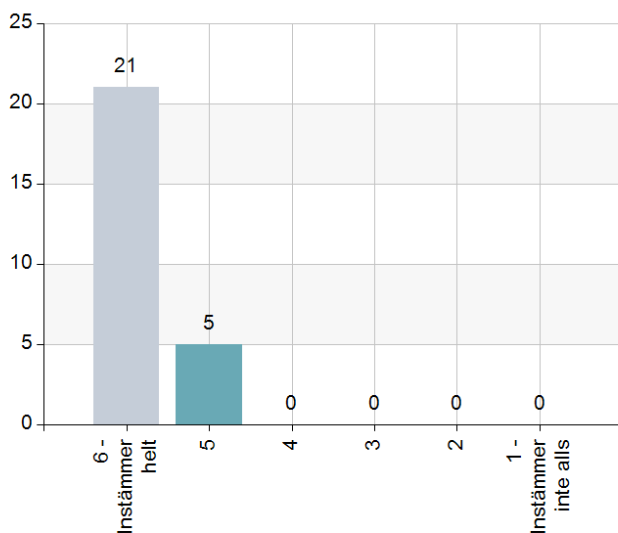


| Statistik | |
|------------|------|
| Medelvärde | 4,85 |
| Median | 6 |

| Svarsfrekvens |
|---------------|
| 100% (26/26) |

Jag känner mig trygg när barnet är i förskolan

| Namn | Antal | % |
|-------------------------|-----------|------------|
| 6 - Instämmer helt | 21 | 80,8 |
| 5 | 5 | 19,2 |
| 4 | 0 | 0 |
| 3 | 0 | 0 |
| 2 | 0 | 0 |
| 1 - Instämmer inte alls | 0 | 0 |
| Total | 26 | 100 |

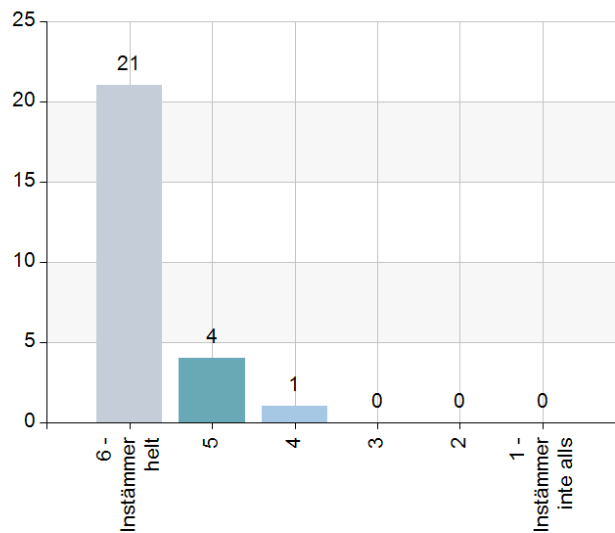


| Statistik | |
|------------|------|
| Medelvärde | 5,81 |
| Median | 6 |

| Svarsfrekvens |
|---------------|
| 100% (26/26) |

Jag upplever att mitt barn trivs i förskolan

| Namn | Antal | % |
|-------------------------|-----------|------------|
| 6 - Instämmer helt | 21 | 80,8 |
| 5 | 4 | 15,4 |
| 4 | 1 | 3,8 |
| 3 | 0 | 0 |
| 2 | 0 | 0 |
| 1 - Instämmer inte alls | 0 | 0 |
| Total | 26 | 100 |

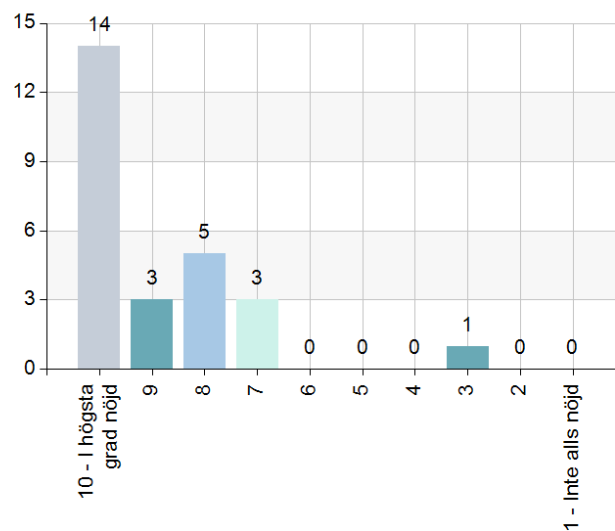


| Statistik | |
|------------|------|
| Medelvärde | 5,77 |
| Median | 6 |

| Svarsfrekvens | |
|---------------|--|
| 100% (26/26) | |

Hur nöjd är du med verksamheten i sin helhet vid ditt barns förskola?

| Namn | Antal | % |
|-------------------------|-----------|------------|
| 10 - I högsta grad nöjd | 14 | 53,8 |
| 9 | 3 | 11,5 |
| 8 | 5 | 19,2 |
| 7 | 3 | 11,5 |
| 6 | 0 | 0 |
| 5 | 0 | 0 |
| 4 | 0 | 0 |
| 3 | 1 | 3,8 |
| 2 | 0 | 0 |
| 1 - Inte alls nöjd | 0 | 0 |
| Total | 26 | 100 |

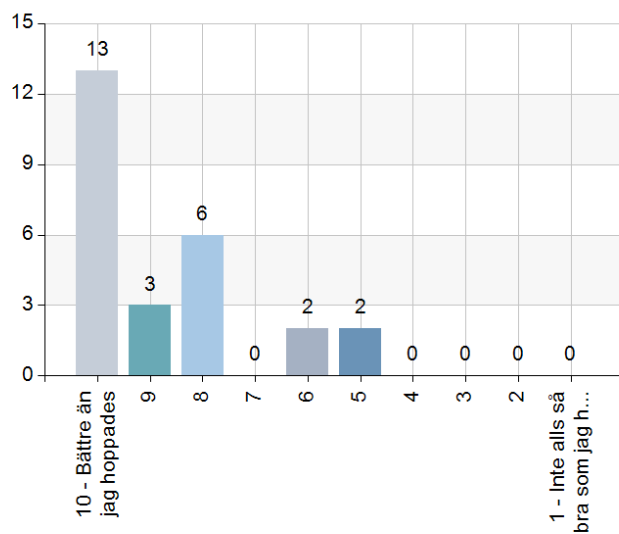


| Statistik | |
|------------|---|
| Medelvärde | 0 |
| Median | 0 |

| Svarsfrekvens | |
|---------------|--|
| 100% (26/26) | |

Hur väl uppfyller ditt barns förskola de förväntningar du hade innan barnet började där?

| Namn | Antal | % |
|---------------------------------------|-----------|------------|
| 10 - Bättre än jag hoppades | 13 | 50 |
| 9 | 3 | 11,5 |
| 8 | 6 | 23,1 |
| 7 | 0 | 0 |
| 6 | 2 | 7,7 |
| 5 | 2 | 7,7 |
| 4 | 0 | 0 |
| 3 | 0 | 0 |
| 2 | 0 | 0 |
| 1 - Inte alls så bra som jag hoppades | 0 | 0 |
| Total | 26 | 100 |



Statistik

| | |
|------------|---|
| Medelvärde | 0 |
| Median | 0 |

Svarsfrekvens

100% (26/26)