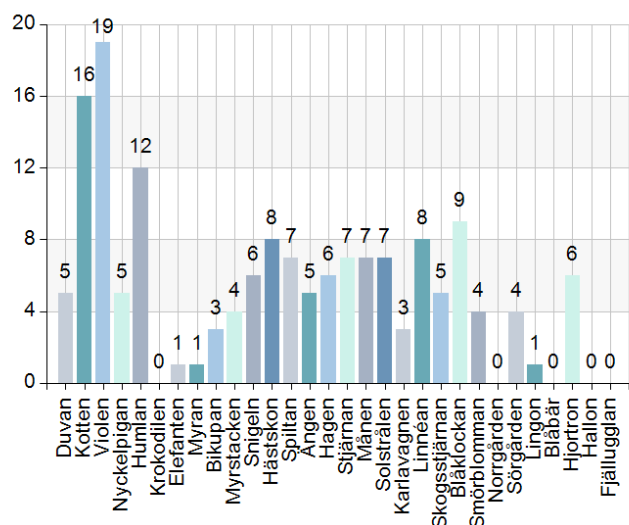


Brükarenkät förskolan 20/21

Central sammanställning hela kommunen

Vilken förskola går barnet på?

Namn	Antal	%
Duvan	5	3,1
Kotten	16	10,1
Violen	19	11,9
Nyckelpigan	5	3,1
Humlan	12	7,5
Krokodilen	0	0
Elefanten	1	0,6
Myran	1	0,6
Bikupan	3	1,9
Myrstacken	4	2,5
Snigeln	6	3,8
Hästscon	8	5
Spiltan	7	4,4
Ängen	5	3,1
Hagen	6	3,8
Stjärnan	7	4,4
Månen	7	4,4
Solstrålen	7	4,4
Karlavagnen	3	1,9
Linnéan	8	5
Skogsstjärnan	5	3,1
Blåklockan	9	5,7
Smörblomman	4	2,5
Norrgården	0	0
Sörgården	4	2,5
Lingon	1	0,6
Blåbär	0	0
Hjortron	6	3,8
Hallon	0	0
Fjällugglan	0	0
Total	159	100



Statistik	
Medelvärde	2,71
Median	0

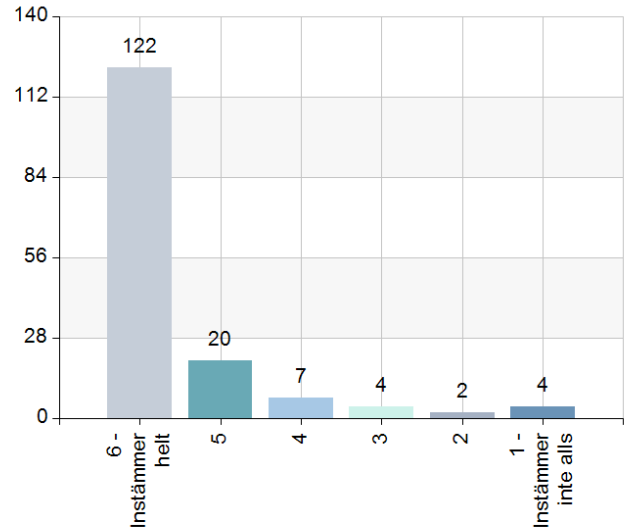
Svarsfrekvens
100% (159/159)

Öppettiderna passar oss

Namn	Antal	%
6 - Instämmer helt	122	76,7
5	20	12,6
4	7	4,4
3	4	2,5
2	2	1,3
1 - Instämmer inte alls	4	2,5
Total	159	100

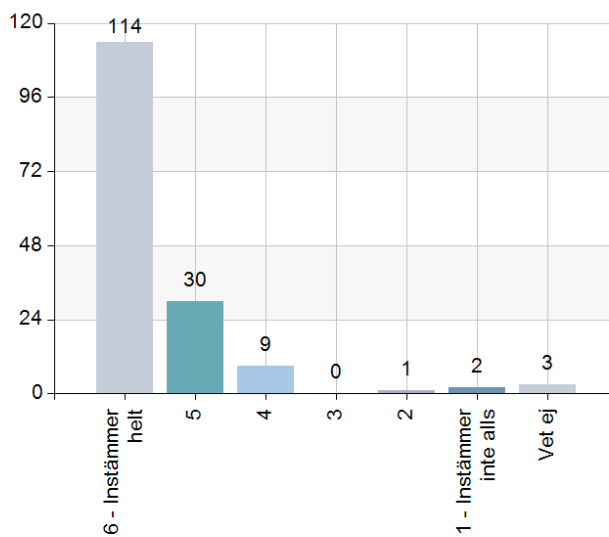
Statistik	
Medelvärde	5,53
Median	6

Svarsfrekvens
100% (159/159)



Bra ålderssammansättning på gruppen/avdelningen

Namn	Antal	%
6 - Instämmer helt	114	71,7
5	30	18,9
4	9	5,7
3	0	0
2	1	0,6
1 - Instämmer inte alls	2	1,3
Vet ej	3	1,9
Total	159	100

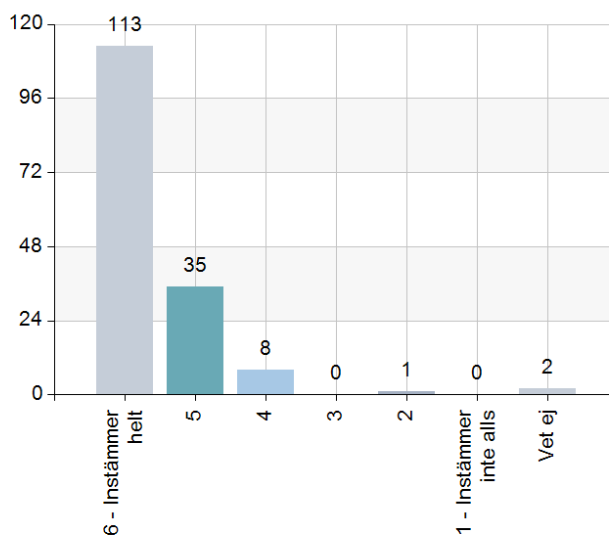


Statistik	
Medelvärde	5,6
Median	6

Svarsfrekvens	
100% (159/159)	

Jag upplever att miljön lockar till lek

Namn	Antal	%
6 - Instämmer helt	113	71,1
5	35	22
4	8	5
3	0	0
2	1	0,6
1 - Instämmer inte alls	0	0
Vet ej	2	1,3
Total	159	100

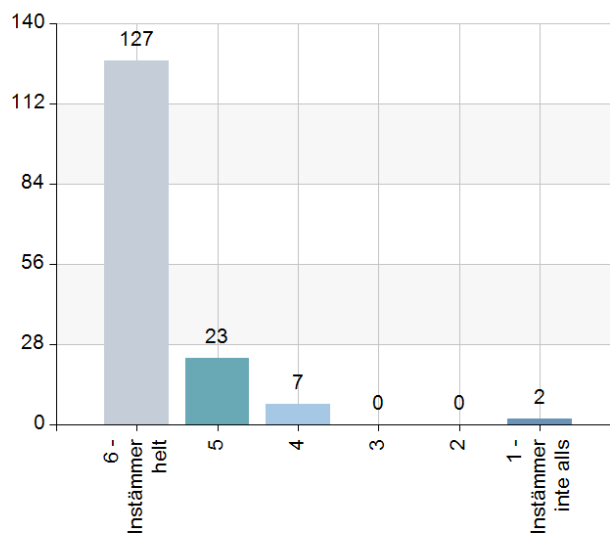


Statistik	
Medelvärde	5,65
Median	6

Svarsfrekvens	
100% (159/159)	

Jag och mitt barn bemöts bra på förskolan

Namn	Antal	%
6 - Instämmer helt	127	79,9
5	23	14,5
4	7	4,4
3	0	0
2	0	0
1 - Instämmer inte alls	2	1,3
Total	159	100

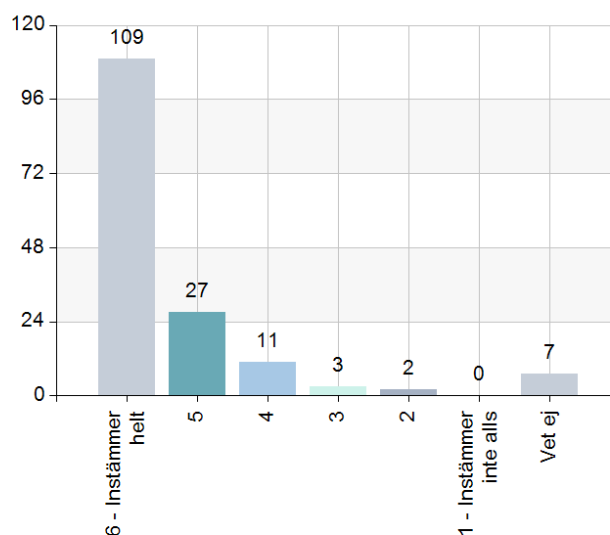


Statistik	
Medelvärde	5,7
Median	6

Svarsfrekvens	
100% (159/159)	

Jag får komma med synpunkter och personalen lyssnar på mig som vårdnadshavare

Namn	Antal	%
6 - Instämmer helt	109	68,6
5	27	17
4	11	6,9
3	3	1,9
2	2	1,3
1 - Instämmer inte alls	0	0
Vet ej	7	4,4
Total	159	100

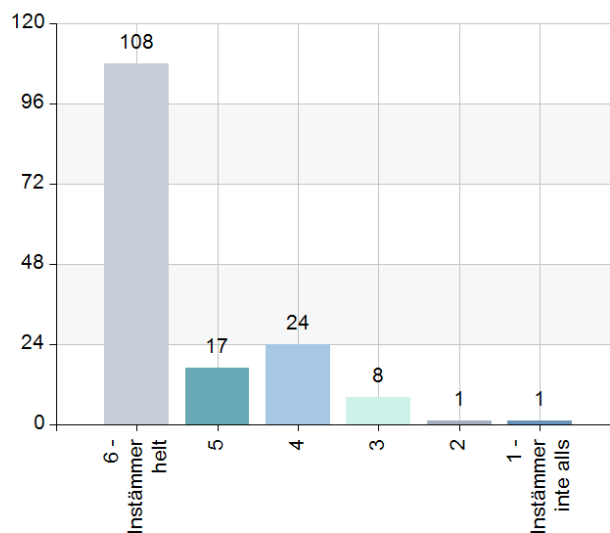


Statistik	
Medelvärde	5,57
Median	6

Svarsfrekvens	
100% (159/159)	

Jag vet hur jag får tag på förskolerektorn

Namn	Antal	%
6 - Instämmer helt	108	67,9
5	17	10,7
4	24	15,1
3	8	5
2	1	0,6
1 - Instämmer inte alls	1	0,6
Total	159	100

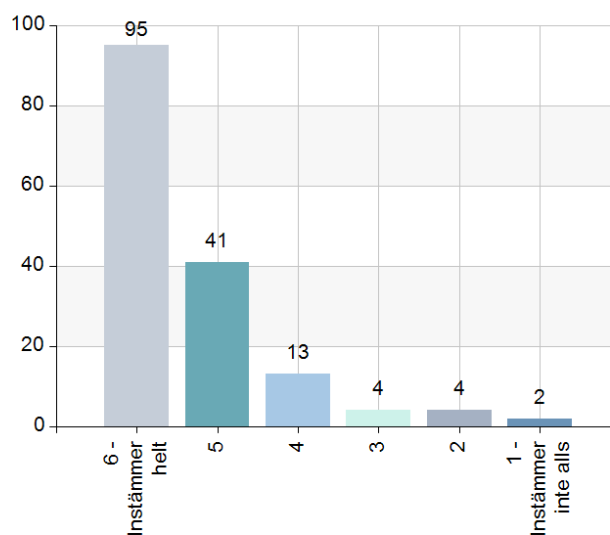


Statistik	
Medelvärde	5,38
Median	6

Svarsfrekvens	
100% (159/159)	

Jag känner till förskolans läroplan och vad förskolan gör för mitt barns utveckling

Namn	Antal	%
6 - Instämmer helt	95	59,7
5	41	25,8
4	13	8,2
3	4	2,5
2	4	2,5
1 - Instämmer inte alls	2	1,3
Total	159	100

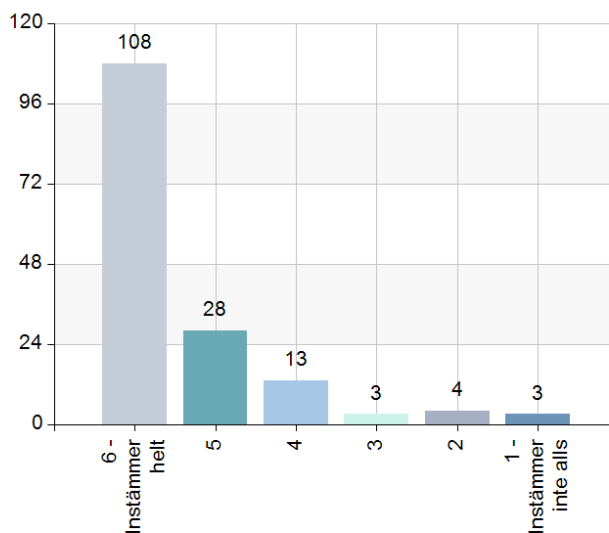


Statistik	
Medelvärde	5,34
Median	6

Svarsfrekvens	
100% (159/159)	

Jag är nöjd med förskolans information till hemmet angående verksamheten

Namn	Antal	%
6 - Instämmer helt	108	67,9
5	28	17,6
4	13	8,2
3	3	1,9
2	4	2,5
1 - Instämmer inte alls	3	1,9
Total	159	100

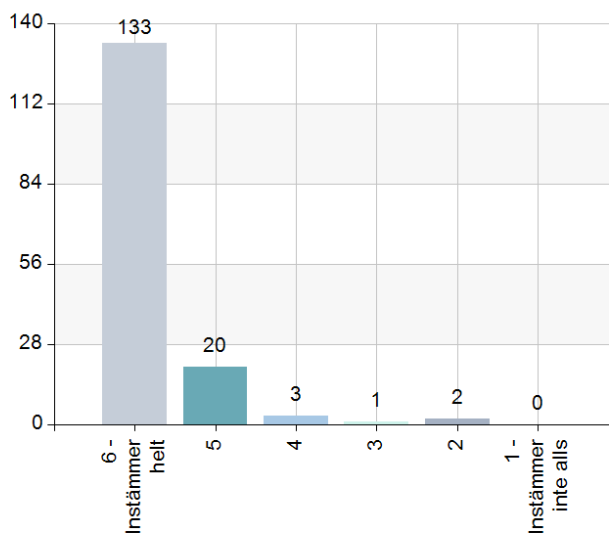


Statistik	
Medelvärde	5,41
Median	6

Svarsfrekvens
100% (159/159)

Jag känner mig trygg när barnet är i förskolan

Namn	Antal	%
6 - Instämmer helt	133	83,6
5	20	12,6
4	3	1,9
3	1	0,6
2	2	1,3
1 - Instämmer inte alls	0	0
Total	159	100

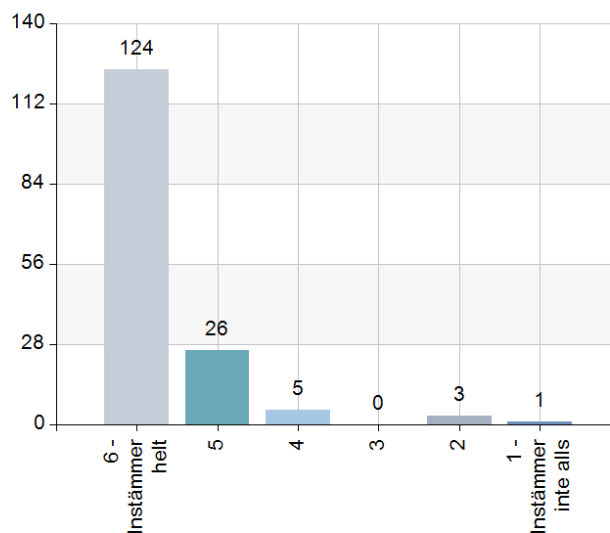


Statistik	
Medelvärde	5,77
Median	6

Svarsfrekvens
100% (159/159)

Jag upplever att mitt barn trivs i förskolan

Namn	Antal	%
6 - Instämmer helt	124	78
5	26	16,4
4	5	3,1
3	0	0
2	3	1,9
1 - Instämmer inte alls	1	0,6
Total	159	100

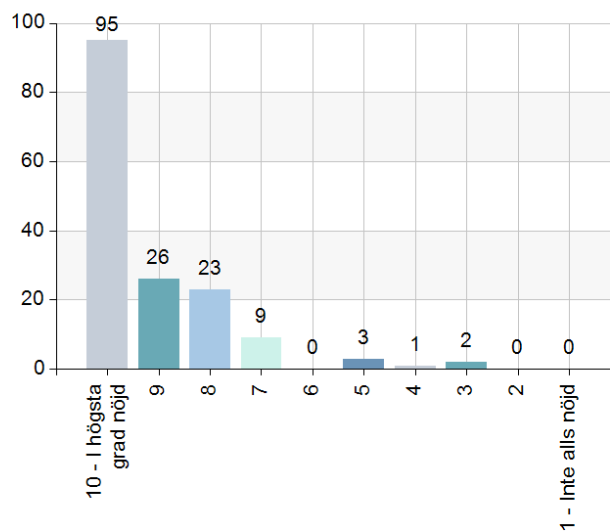


Statistik	
Medelvärde	5,67
Median	6

Svarsfrekvens	
100% (159/159)	

Hur nöjd är du med verksamheten i sin helhet vid ditt barns förskola?

Namn	Antal	%
10 - I högsta grad nöjd	95	59,7
9	26	16,4
8	23	14,5
7	9	5,7
6	0	0
5	3	1,9
4	1	0,6
3	2	1,3
2	0	0
1 - Inte alls nöjd	0	0
Total	159	100

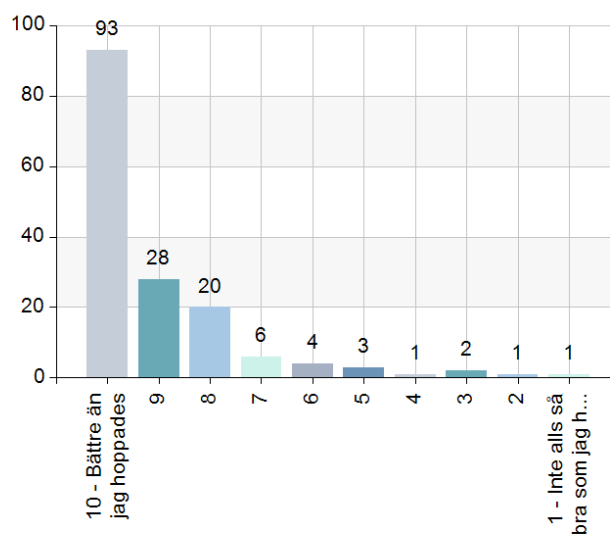


Statistik	
Medelvärde	0
Median	0

Svarsfrekvens	
100% (159/159)	

Hur väl uppfyller ditt barns förskola de förväntningar du hade innan barnet började där?

Namn	Antal	%
10 - Bättre än jag hoppades	93	58,5
9	28	17,6
8	20	12,6
7	6	3,8
6	4	2,5
5	3	1,9
4	1	0,6
3	2	1,3
2	1	0,6
1 - Inte alls så bra som jag hoppades	1	0,6
Total	159	100



Statistik

Medelvärde 0

Median 0

Svarsfrekvens

100% (159/159)