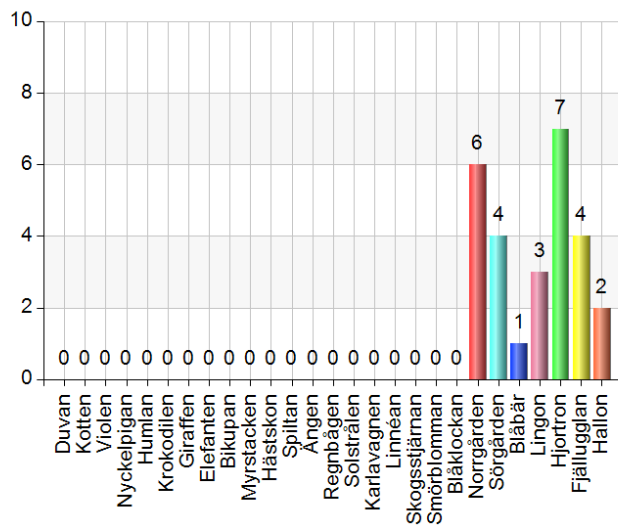


# Brükarenkät förskolan 19/20

Sammanställning förskolorna Sälen och Fjällugglan

## Vilken förskola går barnet på?

Namn	Antal	%
Duvan	0	0
Kotten	0	0
Violen	0	0
Nyckelpigan	0	0
Humlan	0	0
Krokodilen	0	0
Giraffen	0	0
Elefanten	0	0
Bikupan	0	0
Myrstacken	0	0
Hästskon	0	0
Spiltan	0	0
Ängen	0	0
Regnbågen	0	0
Solstrålen	0	0
Karlavagnen	0	0
Linnéan	0	0
Skogsstjärnan	0	0
Smörblomman	0	0
Blåklockan	0	0
Norrgården	6	22,2
Sörgården	4	14,8
Blåbär	1	3,7
Lingon	3	11,1
Hjortron	7	25,9
Fjällugglan	4	14,8
Hallon	2	7,4
Total	27	100



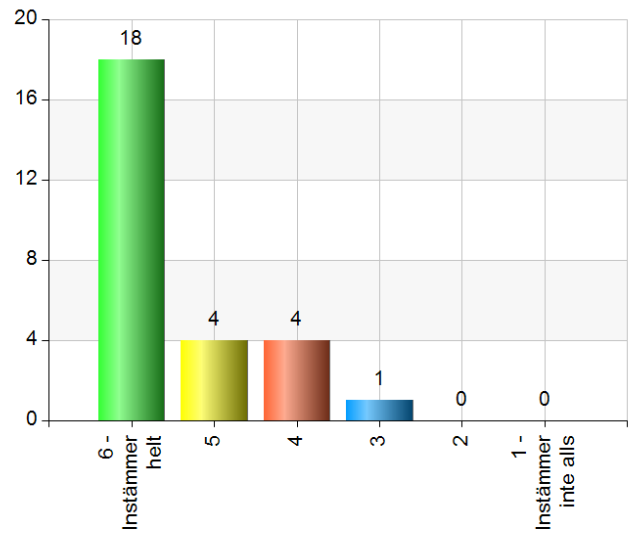
### Svarsfrekvens

100% (27/27)

## Öppettiderna passar oss

Namn	Antal	%
6 - Instämmer helt	18	66,7
5	4	14,8
4	4	14,8
3	1	3,7
2	0	0
1 - Instämmer inte alls	0	0
Total	27	100

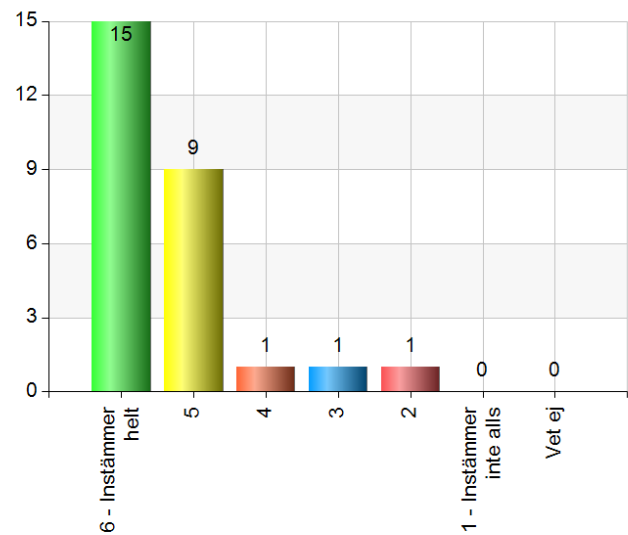
Svarsfrekvens
100% (27/27)



### Bra åldersammansättning på gruppen/avdelningen

Namn	Antal	%
6 - Instämmer helt	15	55,6
5	9	33,3
4	1	3,7
3	1	3,7
2	1	3,7
1 - Instämmer inte alls	0	0
Vet ej	0	0
Total	27	100

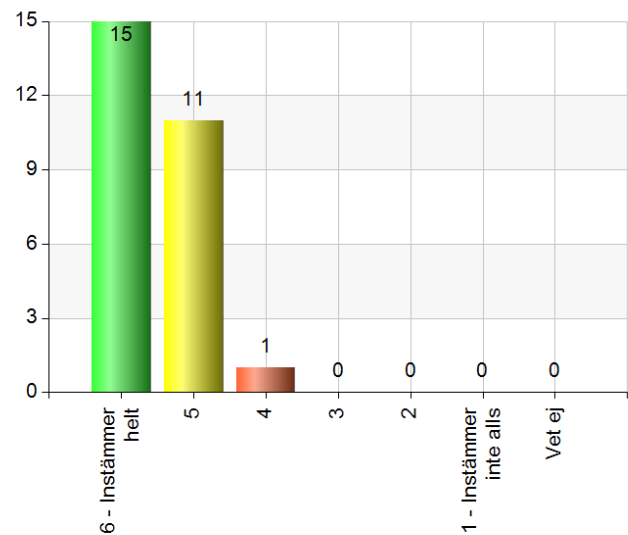
Svarsfrekvens
100% (27/27)



### Jag upplever att miljön lockar till lek

Namn	Antal	%
6 - Instämmer helt	15	55,6
5	11	40,7
4	1	3,7
3	0	0
2	0	0
1 - Instämmer inte alls	0	0
Vet ej	0	0
Total	27	100

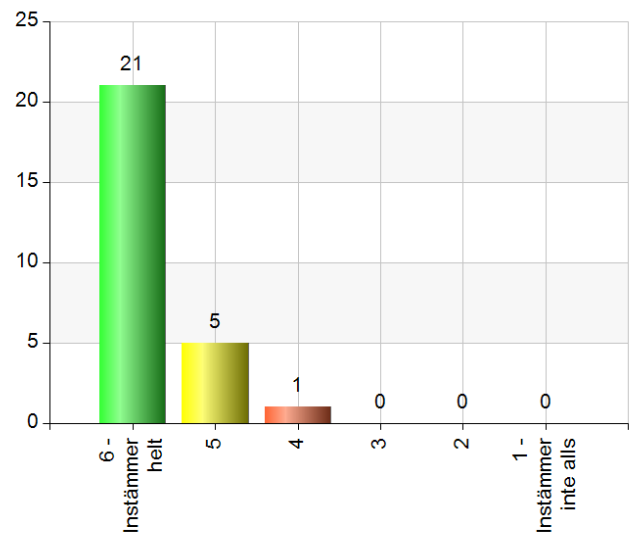
Svarsfrekvens
100% (27/27)



### Jag och mitt barn bemöts bra på förskolan

Namn	Antal	%
6 - Instämmer helt	21	77,8
5	5	18,5
4	1	3,7
3	0	0
2	0	0
1 - Instämmer inte alls	0	0
Total	27	100

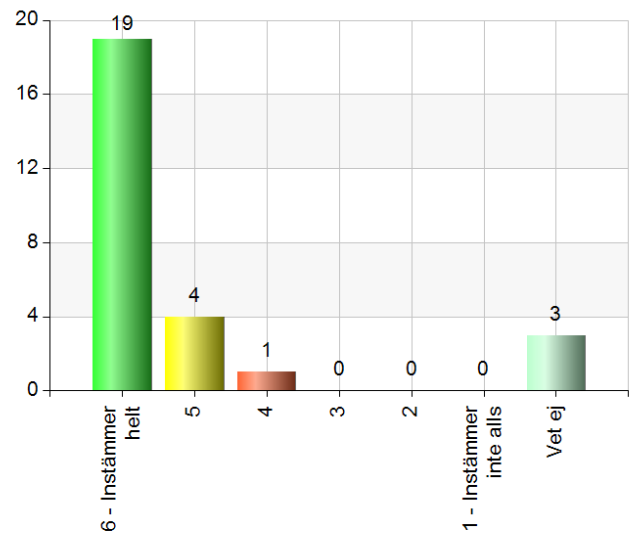
Svarsfrekvens
100% (27/27)



### Jag får komma med synpunkter och personalen lyssnar på mig som vårdnadshavare

Namn	Antal	%
6 - Instämmer helt	19	70,4
5	4	14,8
4	1	3,7
3	0	0
2	0	0
1 - Instämmer inte alls	0	0
Vet ej	3	11,1
Total	27	100

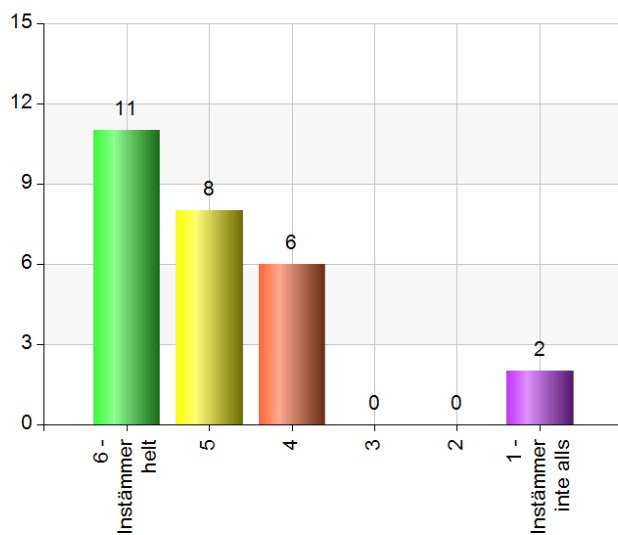
Svarsfrekvens
100% (27/27)



### Jag vet hur jag får tag på förskolerektorn

Namn	Antal	%
6 - Instämmer helt	11	40,7
5	8	29,6
4	6	22,2
3	0	0
2	0	0
1 - Instämmer inte alls	2	7,4
Total	27	100

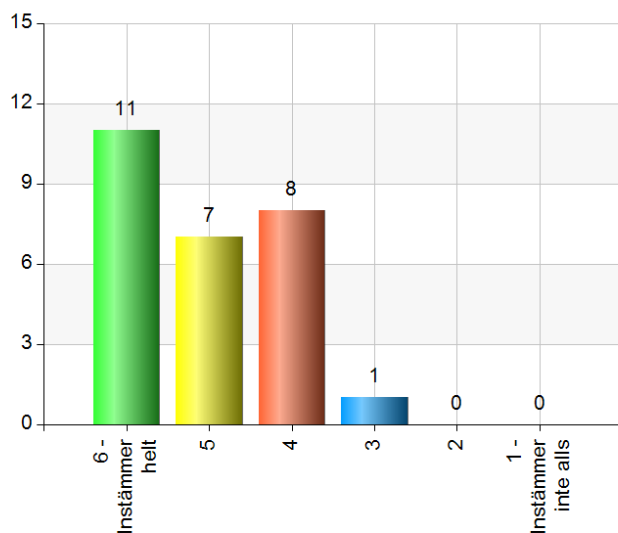
Svarsfrekvens
100% (27/27)



### Jag känner till förskolans läroplan och vad förskolan gör för mitt barns utveckling

Namn	Antal	%
6 - Instämmer helt	11	40,7
5	7	25,9
4	8	29,6
3	1	3,7
2	0	0
1 - Instämmer inte alls	0	0
Total	27	100

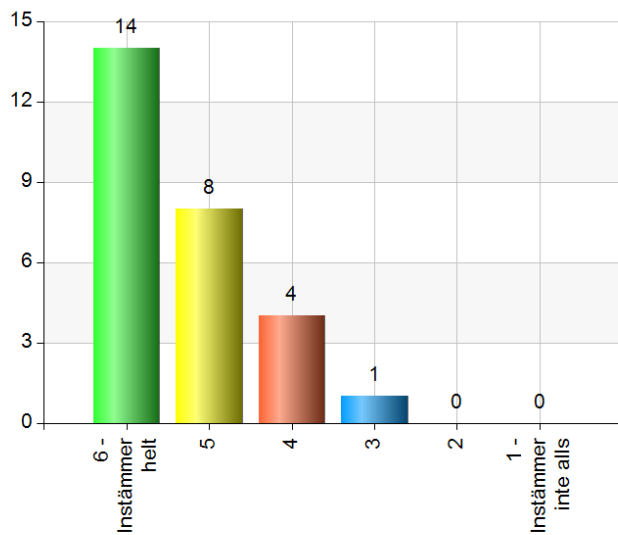
Svarsfrekvens
100% (27/27)



### Jag är nöjd med förskolans information till hemmet angående verksamheten

Namn	Antal	%
6 - Instämmer helt	14	51,9
5	8	29,6
4	4	14,8
3	1	3,7
2	0	0
1 - Instämmer inte alls	0	0
Total	27	100

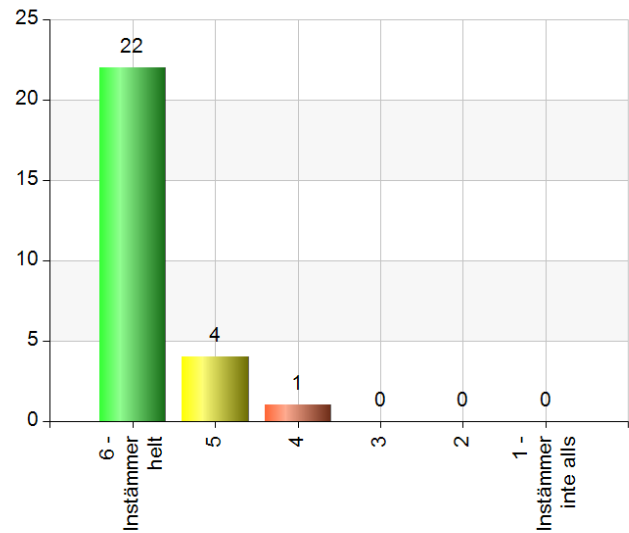
Svarsfrekvens
100% (27/27)



### Jag känner mig trygg när barnet är i förskolan

Namn	Antal	%
6 - Instämmer helt	22	81,5
5	4	14,8
4	1	3,7
3	0	0
2	0	0
1 - Instämmer inte alls	0	0
Total	27	100

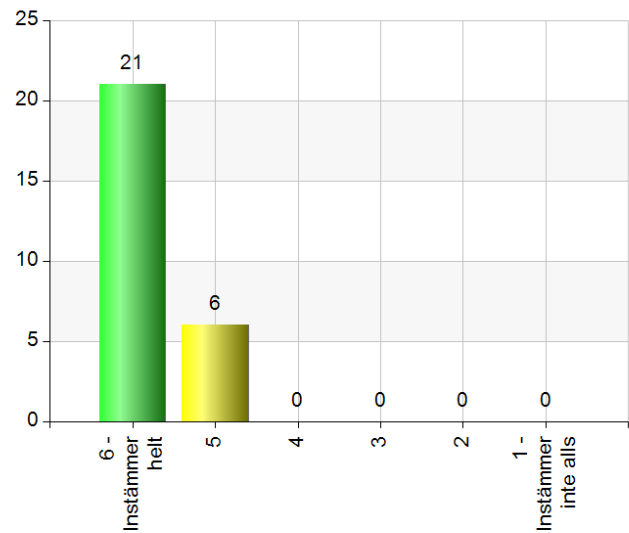
Svarsfrekvens
100% (27/27)



### Jag upplever att mitt barn trivs i förskolan

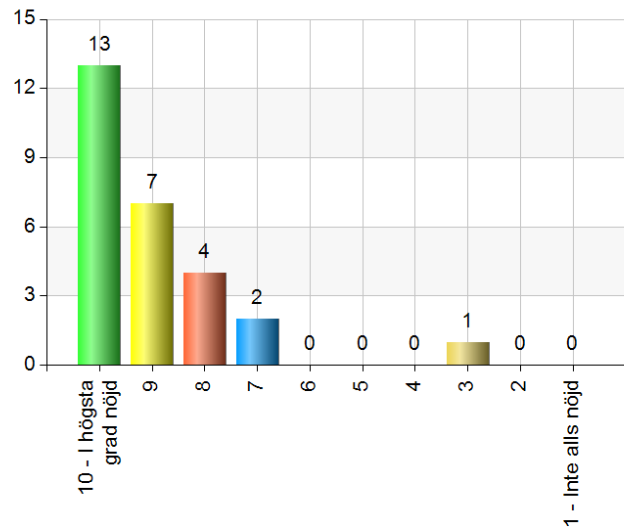
Namn	Antal	%
6 - Instämmer helt	21	77,8
5	6	22,2
4	0	0
3	0	0
2	0	0
1 - Instämmer inte alls	0	0
Total	27	100

Svarsfrekvens
100% (27/27)



### Hur nöjd är du med verksamheten i sin helhet vid ditt barns förskola?

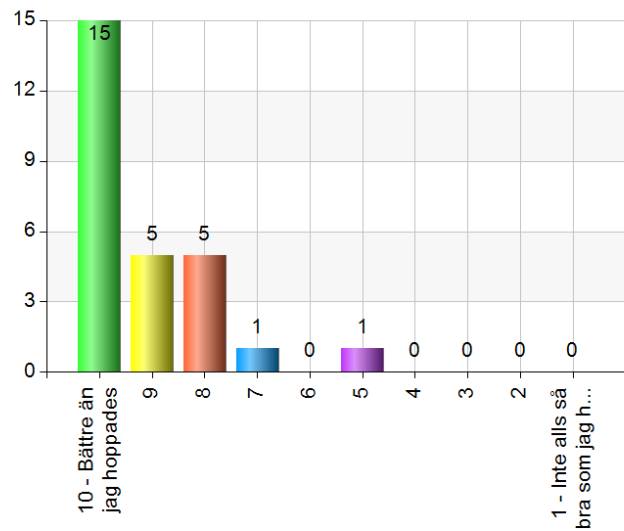
Namn	Antal	%
10 - I högsta grad nöjd	13	48,1
9	7	25,9
8	4	14,8
7	2	7,4
6	0	0
5	0	0
4	0	0
3	1	3,7
2	0	0
1 - Inte alls nöjd	0	0
Total	27	100



Svarsfrekvens
100% (27/27)

### Hur väl uppfyller ditt barns förskola de förväntningar du hade innan barnet började där?

Namn	Antal	%
10 - Bättre än jag hoppades	15	55,6
9	5	18,5
8	5	18,5
7	1	3,7
6	0	0
5	1	3,7
4	0	0
3	0	0
2	0	0
1 - Inte alls så bra som jag hoppades	0	0
Total	27	100



Svarsfrekvens
100% (27/27)