

Föräldraenkät grundskolan F-2 Lå 19/20

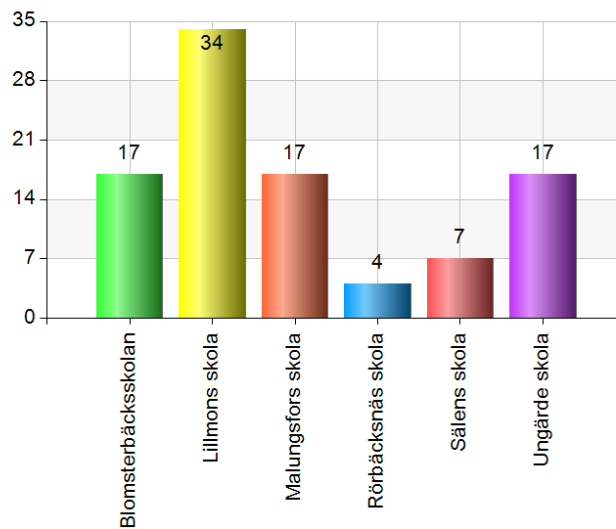
Central sammanställning kommunen

Vilken skola går ditt barn i?

Namn	Antal	%
Blomsterbäcksskolan	17	17,7
Lillmons skola	34	35,4
Malungsfors skola	17	17,7
Rörbäcksnäs skola	4	4,2
Sälens skola	7	7,3
Ungärde skola	17	17,7
Total	96	100

Svarsfrekvens

100% (96/96)

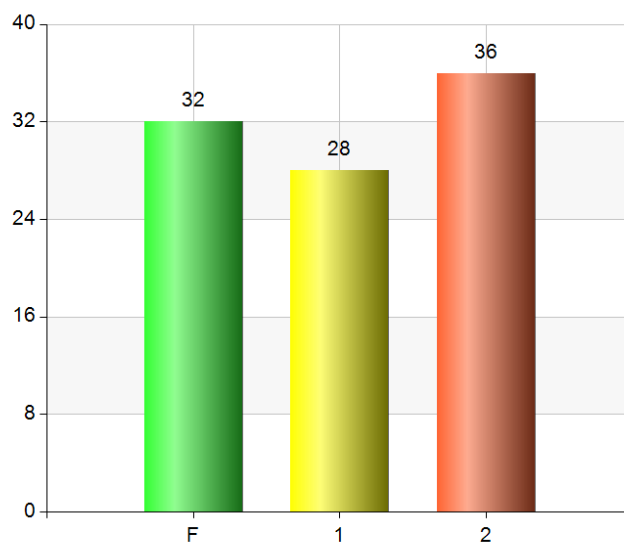


Vilken klass går ditt barn i?

Namn	Antal	%
F	32	33,3
1	28	29,2
2	36	37,5
Total	96	100

Svarsfrekvens

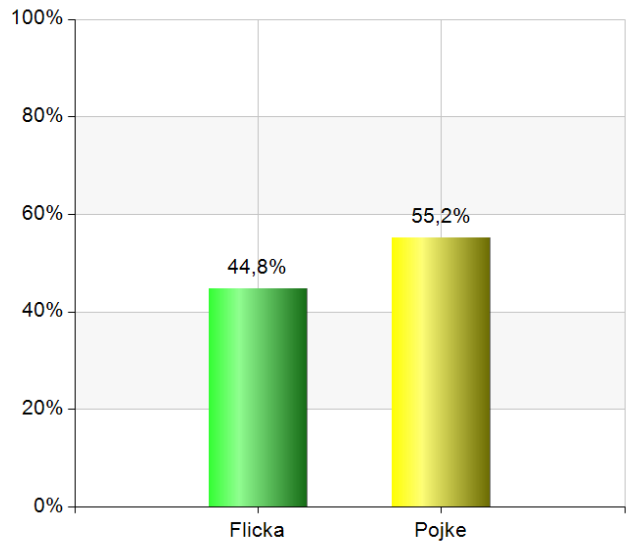
100% (96/96)



Vilket kön har ditt barn?

Namn	Antal	%
Flicka	43	44,8
Pojke	53	55,2
Total	96	100

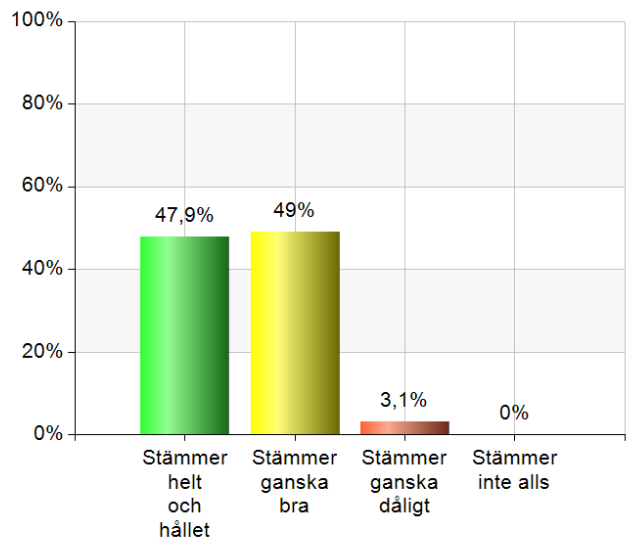
Svarsfrekvens
100% (96/96)



Jag upplever att mitt barn känner sig tryggt i skolan

Namn	Antal	%
Stämmer helt och hållet	46	47,9
Stämmer ganska bra	47	49
Stämmer ganska dåligt	3	3,1
Stämmer inte alls	0	0
Total	96	100

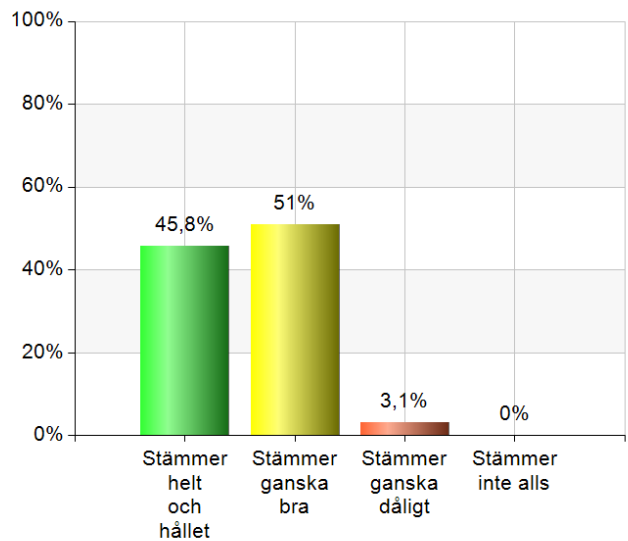
Svarsfrekvens
100% (96/96)



Jag upplever att skolarbetet väcker nyfikenhet och lust hos mitt barn att lära sig mer

Namn	Antal	%
Stämmer helt och hållet	44	45,8
Stämmer ganska bra	49	51
Stämmer ganska dåligt	3	3,1
Stämmer inte alls	0	0
Total	96	100

Svarsfrekvens
100% (96/96)

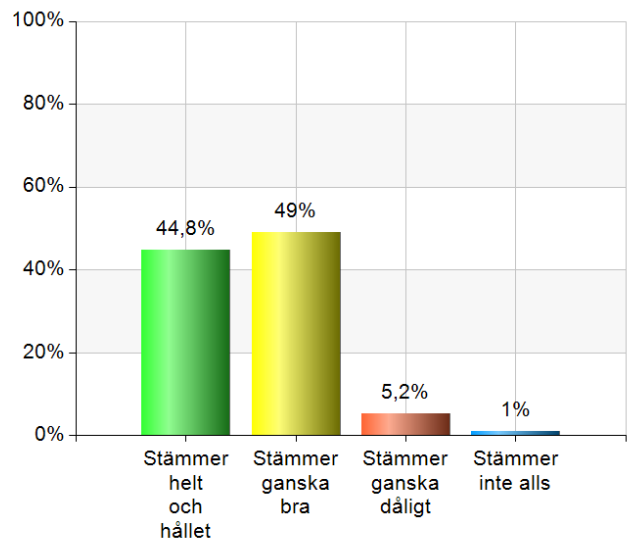


Jag upplever att skolan tar hänsyn till mitt barns åsikter

Namn	Antal	%
Stämmer helt och hållet	43	44,8
Stämmer ganska bra	47	49
Stämmer ganska dåligt	5	5,2
Stämmer inte alls	1	1
Total	96	100

Svarsfrekvens

100% (96/96)

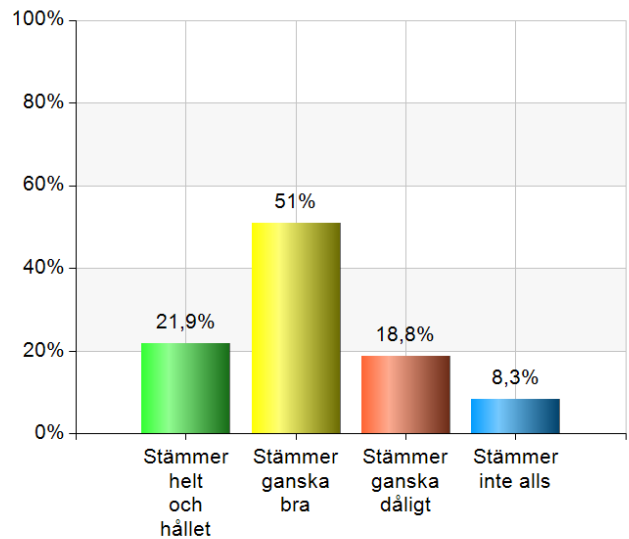


Jag upplever att mitt barn vet vad det ska kunna för att nå kunskapskraven

Namn	Antal	%
Stämmer helt och hållet	21	21,9
Stämmer ganska bra	49	51
Stämmer ganska dåligt	18	18,8
Stämmer inte alls	8	8,3
Total	96	100

Svarsfrekvens

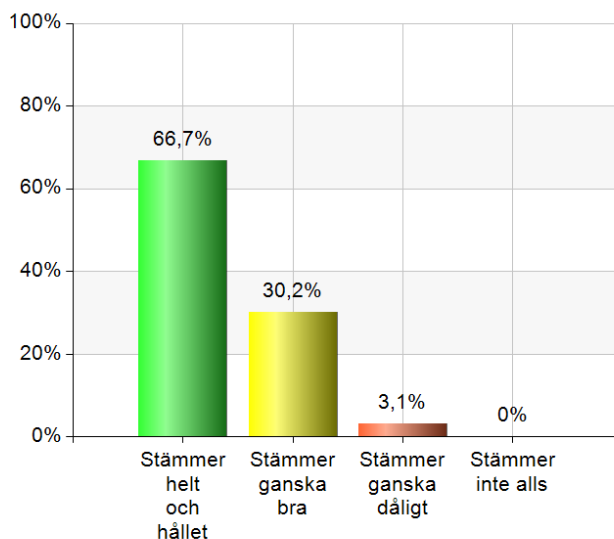
100% (96/96)



Jag upplever att lärarna i mitt barns skola hjälper honom/henne

Namn	Antal	%
Stämmer helt och hållet	64	66,7
Stämmer ganska bra	29	30,2
Stämmer ganska dåligt	3	3,1
Stämmer inte alls	0	0
Total	96	100

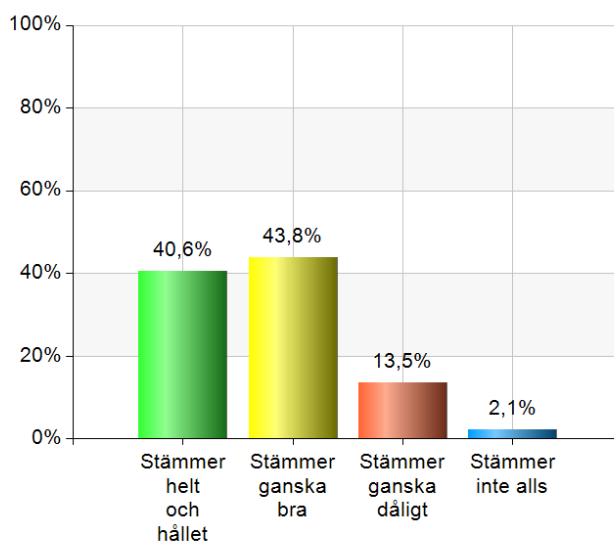
Svarsfrekvens
100% (96/96)



Jag får information om hur det går för mitt barn

Namn	Antal	%
Stämmer helt och hållet	39	40,6
Stämmer ganska bra	42	43,8
Stämmer ganska dåligt	13	13,5
Stämmer inte alls	2	2,1
Total	96	100

Svarsfrekvens
100% (96/96)



Jag upplever att lärarna förväntar sig att mitt barn ska nå kunskapskraven

Namn	Antal	%
Stämmer helt och hållet	61	63,5
Stämmer ganska bra	33	34,4
Stämmer ganska dåligt	0	0
Stämmer inte alls	2	2,1
Total	96	100

Svarsfrekvens
100% (96/96)

