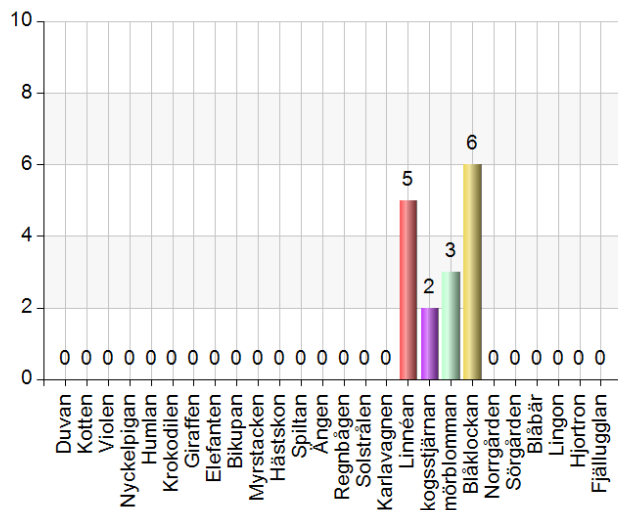


Brükarenkät förskolan 19/20

Sammanställning Skålmo

Vilken förskola går barnet på?

Namn	Antal	%
Duvan	0	0
Kotten	0	0
Violen	0	0
Nyckelpigan	0	0
Humlan	0	0
Krokodilen	0	0
Giraffen	0	0
Elefanten	0	0
Bikupan	0	0
Myrstacken	0	0
Hästsikon	0	0
Spiltan	0	0
Ängen	0	0
Regnbågen	0	0
Solstrålen	0	0
Karlavagnen	0	0
Linnéan	5	31,2
Skogsstjärnan	2	12,5
Smörblomman	3	18,8
Blåklockan	6	37,5
Norragården	0	0
Sörgården	0	0
Blåbär	0	0
Lingon	0	0
Hjortron	0	0
Fjällugglan	0	0
Total	16	100



Svarsfrekvens

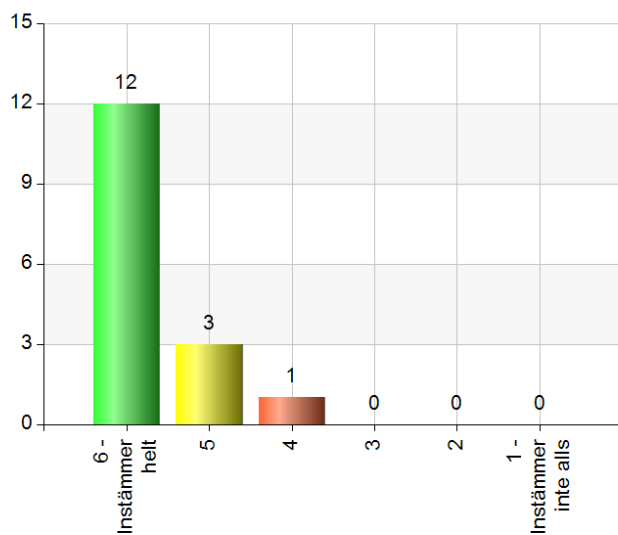
100% (16/16)

Öppettiderna passar oss

Namn	Antal	%
6 - Instämmer helt	12	75
5	3	18,8
4	1	6,2
3	0	0
2	0	0
1 - Instämmer inte alls	0	0
Total	16	100

Svarsfrekvens

100% (16/16)

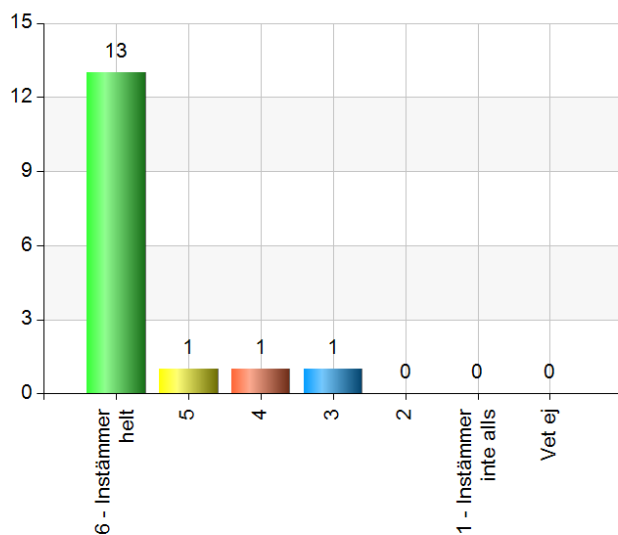


Bra åldersammansättning på gruppen/avdelningen

Namn	Antal	%
6 - Instämmer helt	13	81,2
5	1	6,2
4	1	6,2
3	1	6,2
2	0	0
1 - Instämmer inte alls	0	0
Vet ej	0	0
Total	16	100

Svarsfrekvens

100% (16/16)

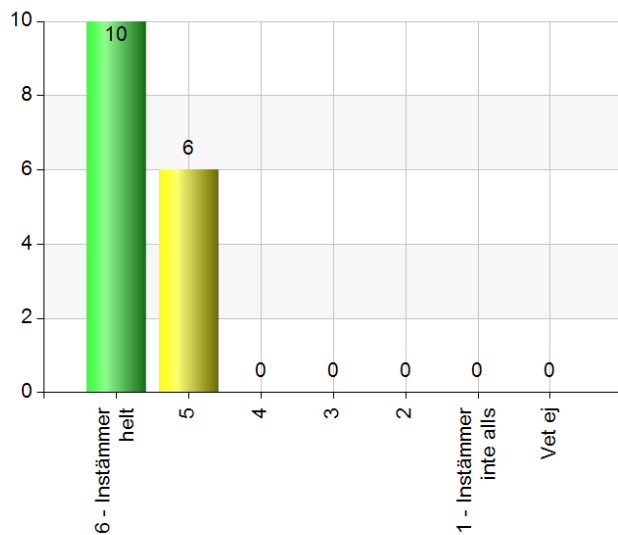


Jag upplever att miljön lockar till lek

Namn	Antal	%
6 - Instämmer helt	10	62,5
5	6	37,5
4	0	0
3	0	0
2	0	0
1 - Instämmer inte alls	0	0
Vet ej	0	0
Total	16	100

Svarsfrekvens

100% (16/16)

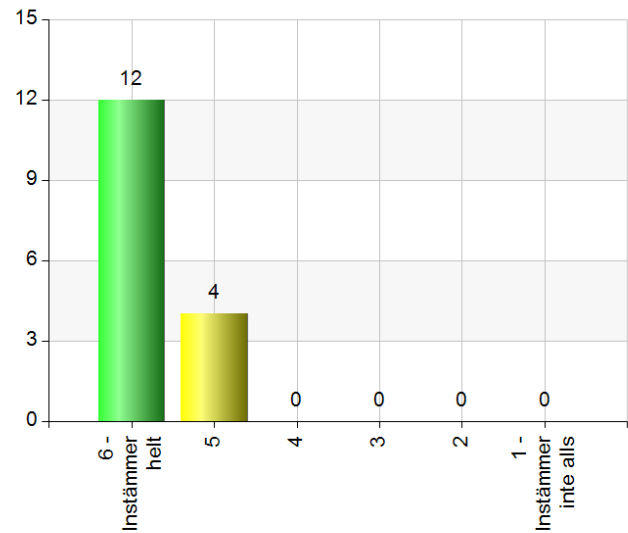


Jag och mitt barn bemöts bra på förskolan

Namn	Antal	%
6 - Instämmer helt	12	75
5	4	25
4	0	0
3	0	0
2	0	0
1 - Instämmer inte alls	0	0
Total	16	100

Svarsfrekvens

100% (16/16)

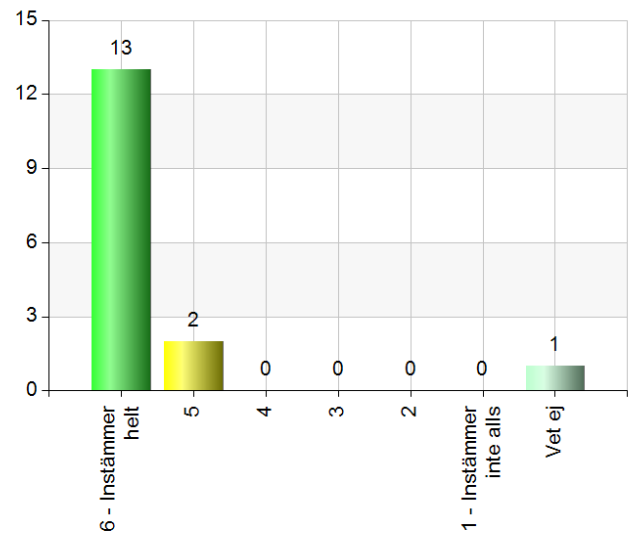


Jag får komma med synpunkter och personalen lyssnar på mig som vårdnadshavare

Namn	Antal	%
6 - Instämmer helt	13	81,2
5	2	12,5
4	0	0
3	0	0
2	0	0
1 - Instämmer inte alls	0	0
Vet ej	1	6,2
Total	16	100

Svarsfrekvens

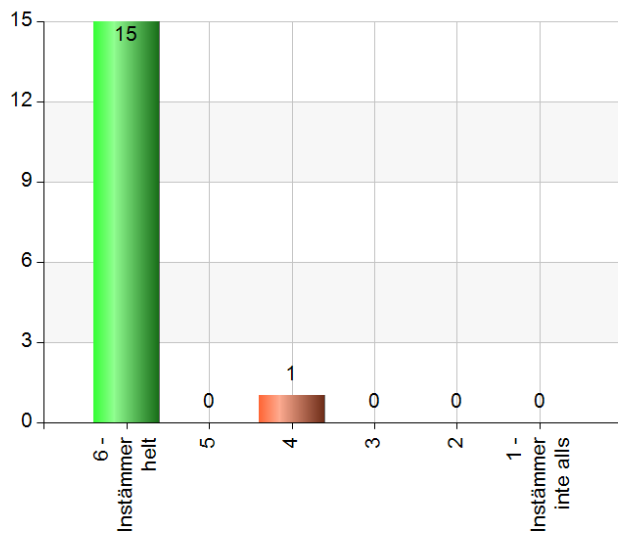
100% (16/16)



Jag vet hur jag får tag på förskolerektorn

Namn	Antal	%
6 - Instämmer helt	15	93,8
5	0	0
4	1	6,2
3	0	0
2	0	0
1 - Instämmer inte alls	0	0
Total	16	100

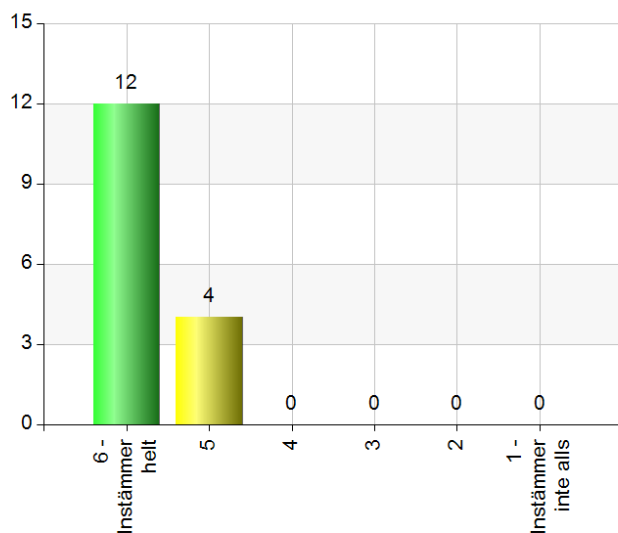
Svarsfrekvens
100% (16/16)



Jag känner till förskolans läroplan och vad förskolan gör för mitt barns utveckling

Namn	Antal	%
6 - Instämmer helt	12	75
5	4	25
4	0	0
3	0	0
2	0	0
1 - Instämmer inte alls	0	0
Total	16	100

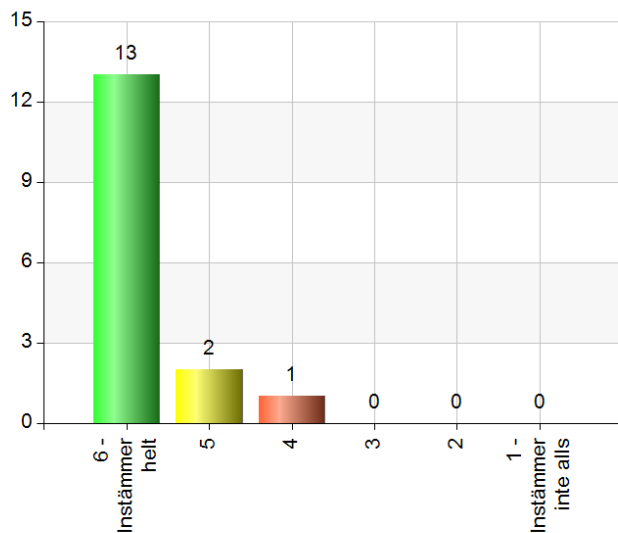
Svarsfrekvens
100% (16/16)



Jag är nöjd med förskolans information till hemmet angående verksamheten

Namn	Antal	%
6 - Instämmer helt	13	81,2
5	2	12,5
4	1	6,2
3	0	0
2	0	0
1 - Instämmer inte alls	0	0
Total	16	100

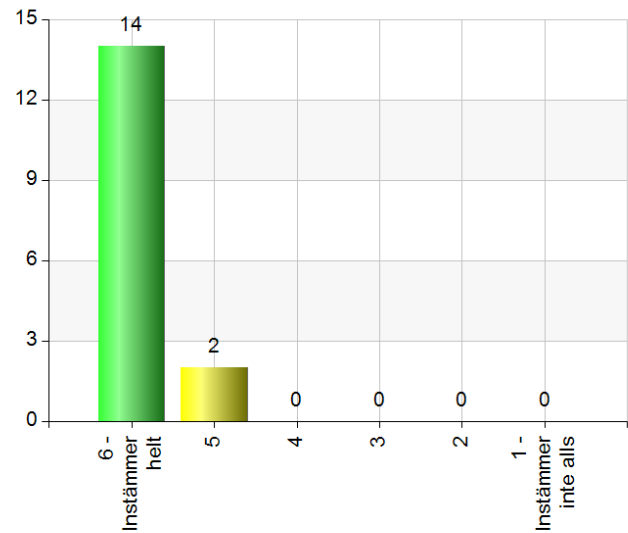
Svarsfrekvens
100% (16/16)



Jag känner mig trygg när barnet är i förskolan

Namn	Antal	%
6 - Instämmer helt	14	87,5
5	2	12,5
4	0	0
3	0	0
2	0	0
1 - Instämmer inte alls	0	0
Total	16	100

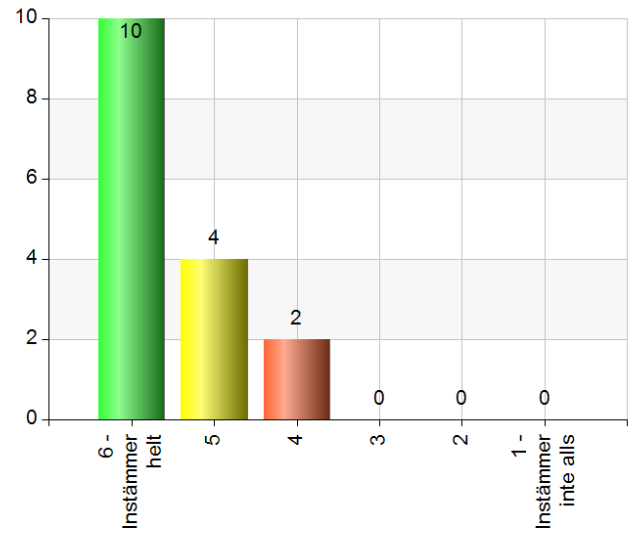
Svarsfrekvens
100% (16/16)



Jag upplever att mitt barn trivs i förskolan

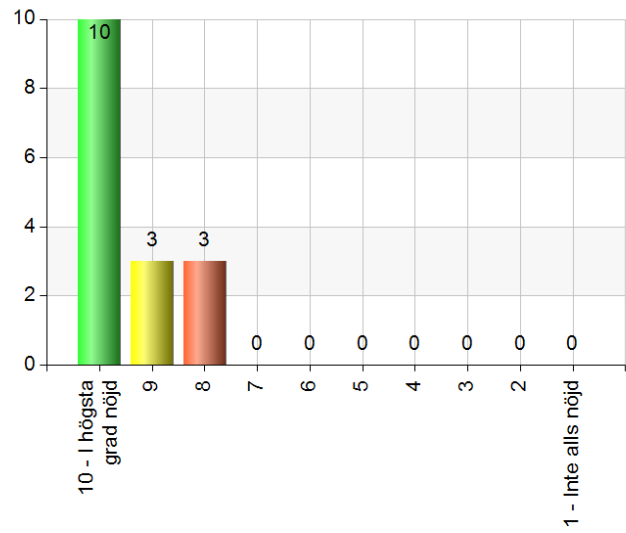
Namn	Antal	%
6 - Instämmer helt	10	62,5
5	4	25
4	2	12,5
3	0	0
2	0	0
1 - Instämmer inte alls	0	0
Total	16	100

Svarsfrekvens
100% (16/16)



Hur nöjd är du med verksamheten i sin helhet vid ditt barns förskola?

Namn	Antal	%
10 - I högsta grad nöjd	10	62,5
9	3	18,8
8	3	18,8
7	0	0
6	0	0
5	0	0
4	0	0
3	0	0
2	0	0
1 - Inte alls nöjd	0	0
Total	16	100

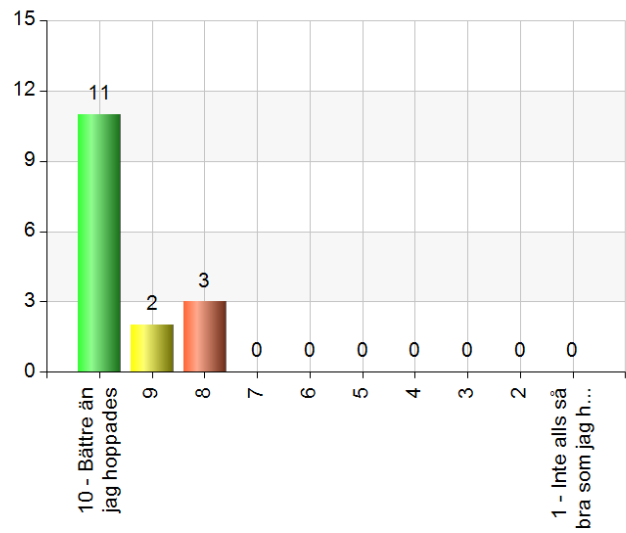


Svarsfrekvens

100% (16/16)

Hur väl uppfyller ditt barns förskola de förväntningar du hade innan barnet började där?

Namn	Antal	%
10 - Bättre än jag hoppades	11	68,8
9	2	12,5
8	3	18,8
7	0	0
6	0	0
5	0	0
4	0	0
3	0	0
2	0	0
1 - Inte alls så bra som jag hoppades	0	0
Total	16	100



Svarsfrekvens

100% (16/16)