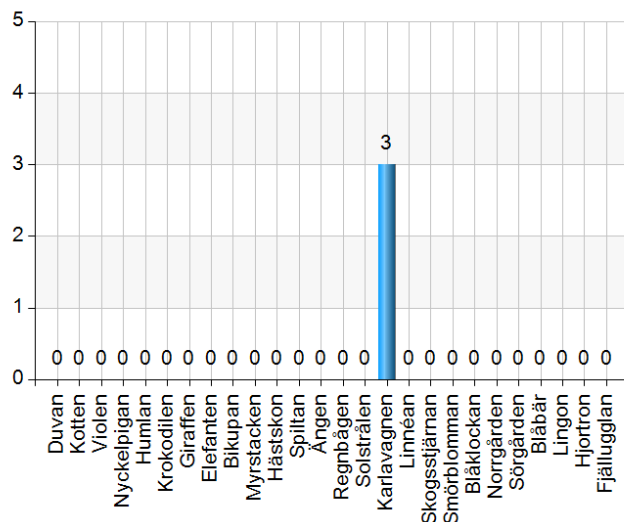


Brükarenkät förskolan 19/20-Karlavagnen

Vilken förskola går barnet på?

Namn	Antal	%
Duvan	0	0
Kotten	0	0
Violen	0	0
Nyckelpigan	0	0
Humlan	0	0
Krokodilen	0	0
Giraffen	0	0
Elefanten	0	0
Bikupan	0	0
Myrstacken	0	0
Hätskon	0	0
Spiltan	0	0
Ängen	0	0
Regnbågen	0	0
Solstrålen	0	0
Karlavagnen	3	100
Linnéan	0	0
Skogsstjärnan	0	0
Smörblomman	0	0
Blåklockan	0	0
Norrhgården	0	0
Sörgården	0	0
Blåbär	0	0
Lingon	0	0
Hjortron	0	0
Fjällugglan	0	0
Total	3	100



Svarsfrekvens

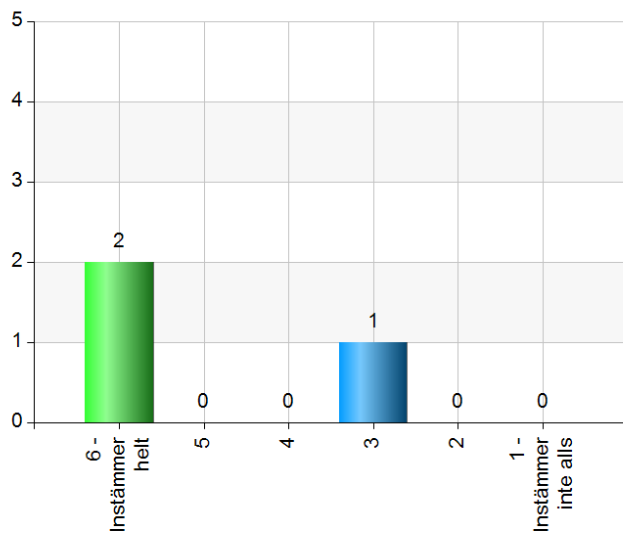
100% (3/3)

Öppettiderna passar oss

Namn	Antal	%
6 - Instämmer helt	2	66,7
5	0	0
4	0	0
3	1	33,3
2	0	0
1 - Instämmer inte alls	0	0
Total	3	100

Svarsfrekvens

100% (3/3)

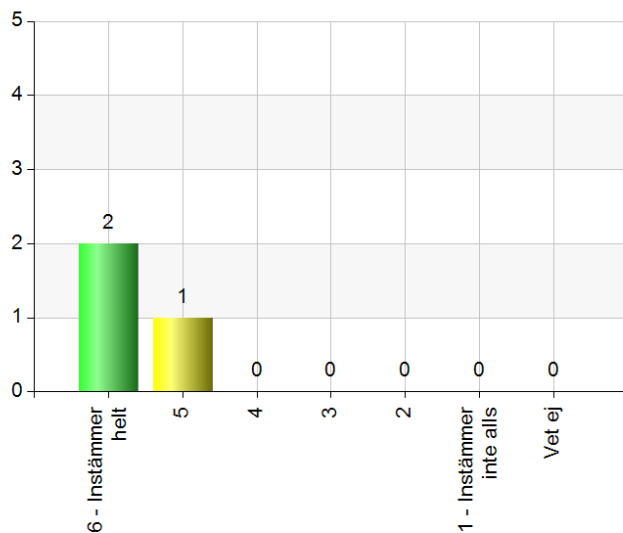


Bra åldersammansättning på gruppen/avdelningen

Namn	Antal	%
6 - Instämmer helt	2	66,7
5	1	33,3
4	0	0
3	0	0
2	0	0
1 - Instämmer inte alls	0	0
Vet ej	0	0
Total	3	100

Svarsfrekvens

100% (3/3)

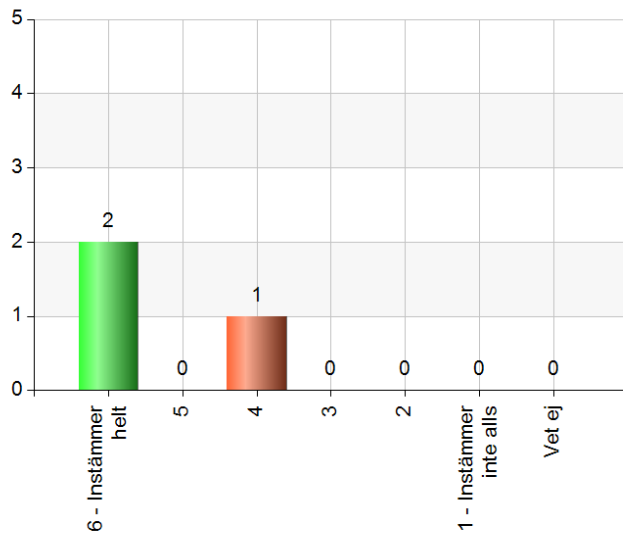


Jag upplever att miljön lockar till lek

Namn	Antal	%
6 - Instämmer helt	2	66,7
5	0	0
4	1	33,3
3	0	0
2	0	0
1 - Instämmer inte alls	0	0
Vet ej	0	0
Total	3	100

Svarsfrekvens

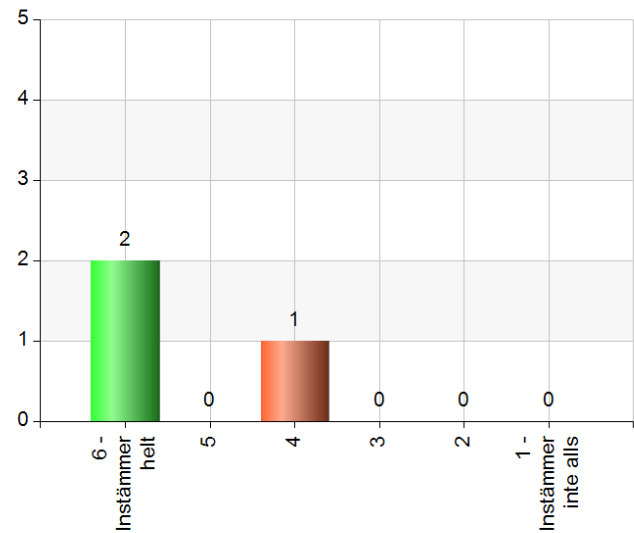
100% (3/3)



Jag och mitt barn bemöts bra på förskolan

Namn	Antal	%
6 - Instämmer helt	2	66,7
5	0	0
4	1	33,3
3	0	0
2	0	0
1 - Instämmer inte alls	0	0
Total	3	100

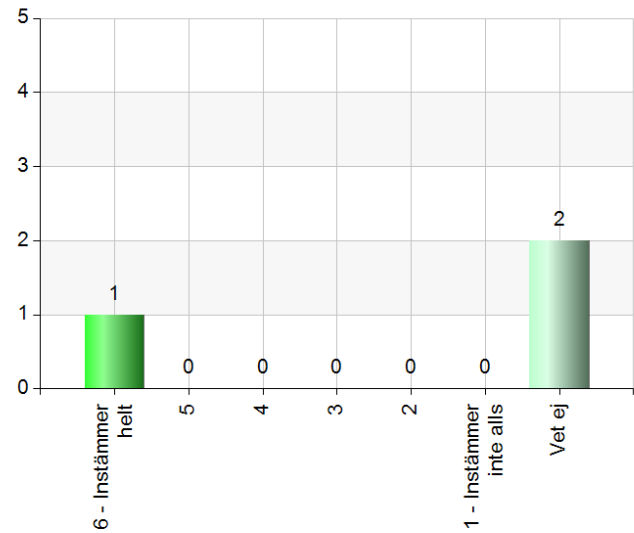
Svarsfrekvens
100% (3/3)



Jag får komma med synpunkter och personalen lyssnar på mig som vårdnadshavare

Namn	Antal	%
6 - Instämmer helt	1	33,3
5	0	0
4	0	0
3	0	0
2	0	0
1 - Instämmer inte alls	0	0
Vet ej	2	66,7
Total	3	100

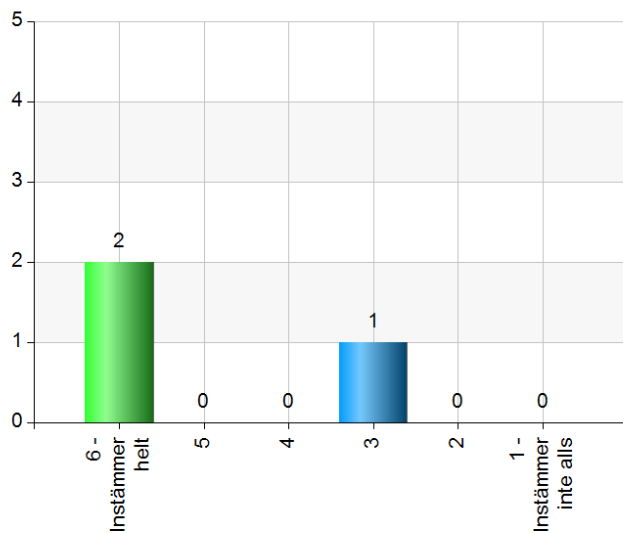
Svarsfrekvens
100% (3/3)



Jag vet hur jag får tag på förskolerektorn

Namn	Antal	%
6 - Instämmer helt	2	66,7
5	0	0
4	0	0
3	1	33,3
2	0	0
1 - Instämmer inte alls	0	0
Total	3	100

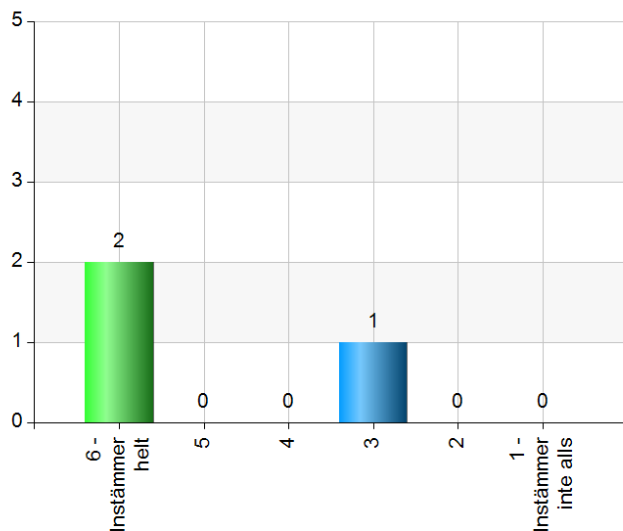
Svarsfrekvens
100% (3/3)



Jag känner till förskolans läroplan och vad förskolan gör för mitt barns utveckling

Namn	Antal	%
6 - Instämmer helt	2	66,7
5	0	0
4	0	0
3	1	33,3
2	0	0
1 - Instämmer inte alls	0	0
Total	3	100

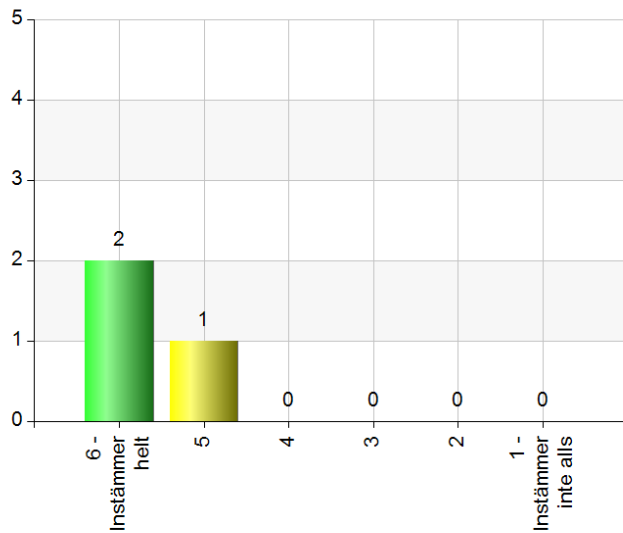
Svarsfrekvens
100% (3/3)



Jag är nöjd med förskolans information till hemmet angående verksamheten

Namn	Antal	%
6 - Instämmer helt	2	66,7
5	1	33,3
4	0	0
3	0	0
2	0	0
1 - Instämmer inte alls	0	0
Total	3	100

Svarsfrekvens
100% (3/3)

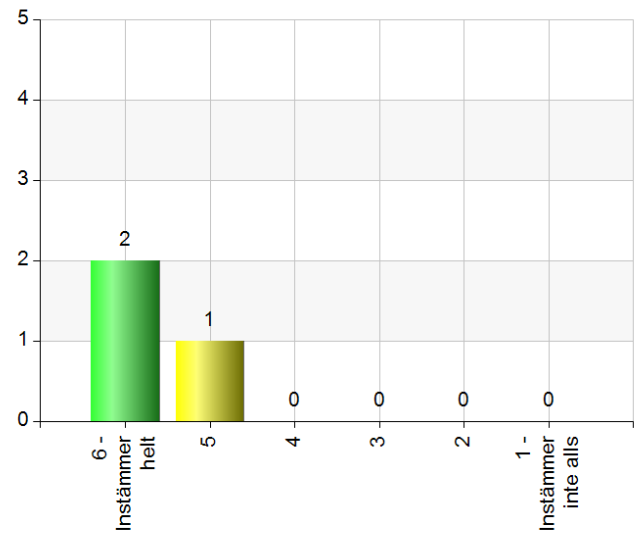


Jag känner mig trygg när barnet är i förskolan

Namn	Antal	%
6 - Instämmer helt	2	66,7
5	1	33,3
4	0	0
3	0	0
2	0	0
1 - Instämmer inte alls	0	0
Total	3	100

Svarsfrekvens

100% (3/3)

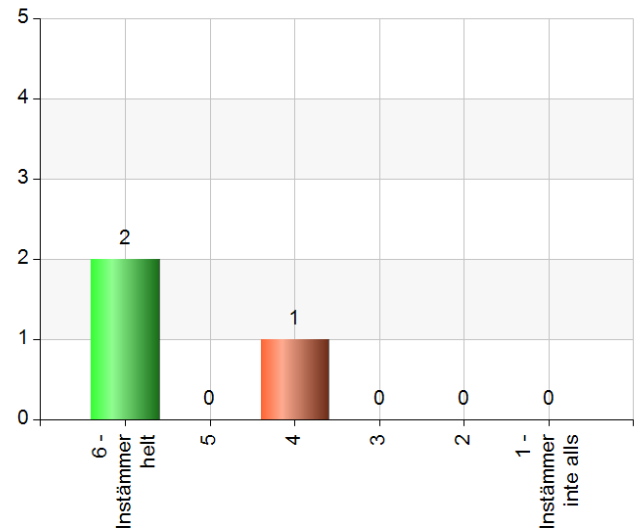


Jag upplever att mitt barn trivs i förskolan

Namn	Antal	%
6 - Instämmer helt	2	66,7
5	0	0
4	1	33,3
3	0	0
2	0	0
1 - Instämmer inte alls	0	0
Total	3	100

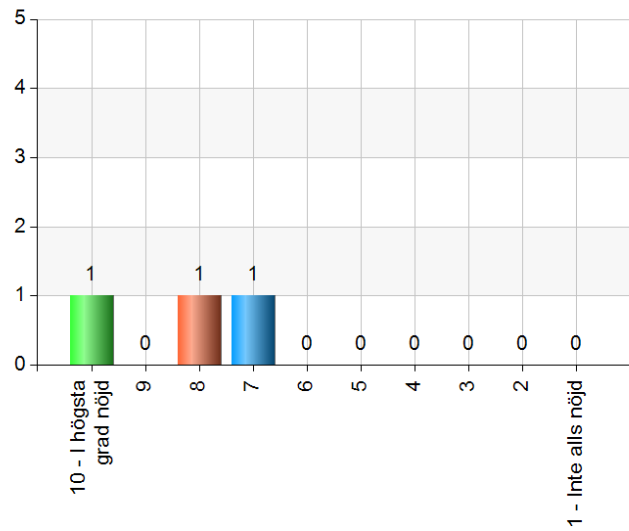
Svarsfrekvens

100% (3/3)



Hur nöjd är du med verksamheten i sin helhet vid ditt barns förskola?

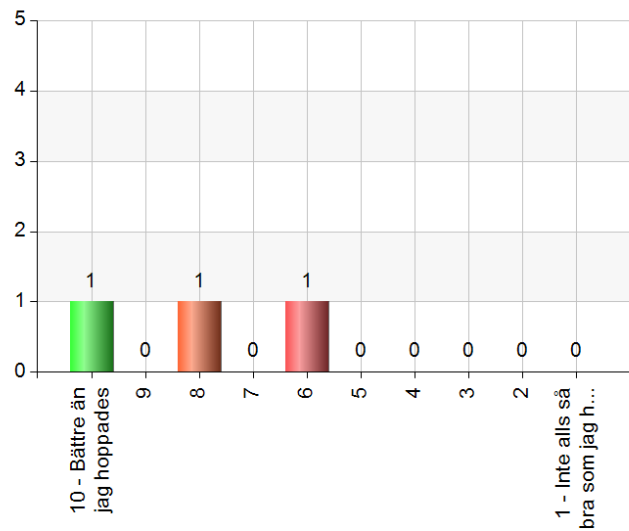
Namn	Antal	%
10 - I högsta grad nöjd	1	33,3
9	0	0
8	1	33,3
7	1	33,3
6	0	0
5	0	0
4	0	0
3	0	0
2	0	0
1 - Inte alls nöjd	0	0
Total	3	100



Svarsfrekvens
100% (3/3)

Hur väl uppfyller ditt barns förskola de förväntningar du hade innan barnet började där?

Namn	Antal	%
10 - Bättre än jag hoppades	1	33,3
9	0	0
8	1	33,3
7	0	0
6	1	33,3
5	0	0
4	0	0
3	0	0
2	0	0
1 - Inte alls så bra som jag hoppades	0	0
Total	3	100



Svarsfrekvens
100% (3/3)