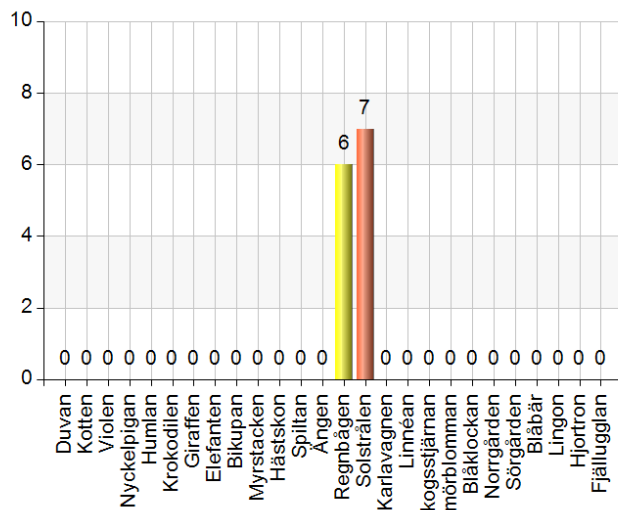


# Brükarenkät förskolan 19/20

Sammanställning förskolan Malungsfors

## Vilken förskola går barnet på?

Namn	Antal	%
Duvan	0	0
Kotten	0	0
Violen	0	0
Nyckelpigan	0	0
Humlan	0	0
Krokodilen	0	0
Giraffen	0	0
Elefanten	0	0
Bikupan	0	0
Myrstacken	0	0
Hästsken	0	0
Spiltan	0	0
Ängen	0	0
Regnbågen	6	46,2
Solstrålen	7	53,8
Karlavagnen	0	0
Linnéan	0	0
Skogsstjärnan	0	0
Smörblomman	0	0
Blåklockan	0	0
Norragården	0	0
Sörgården	0	0
Blåbär	0	0
Lingon	0	0
Hjortron	0	0
Fjällugglan	0	0
Total	13	100



### Svarsfrekvens

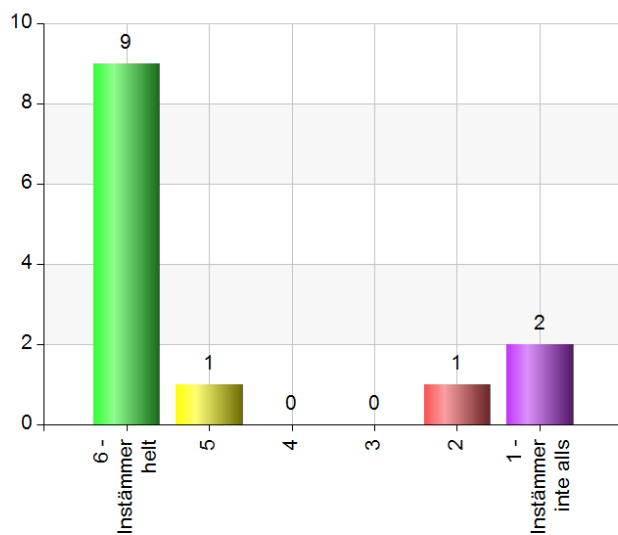
100% (13/13)

## Öppettiderna passar oss

Namn	Antal	%
6 - Instämmer helt	9	69,2
5	1	7,7
4	0	0
3	0	0
2	1	7,7
1 - Instämmer inte alls	2	15,4
Total	13	100

#### Svarsfrekvens

100% (13/13)

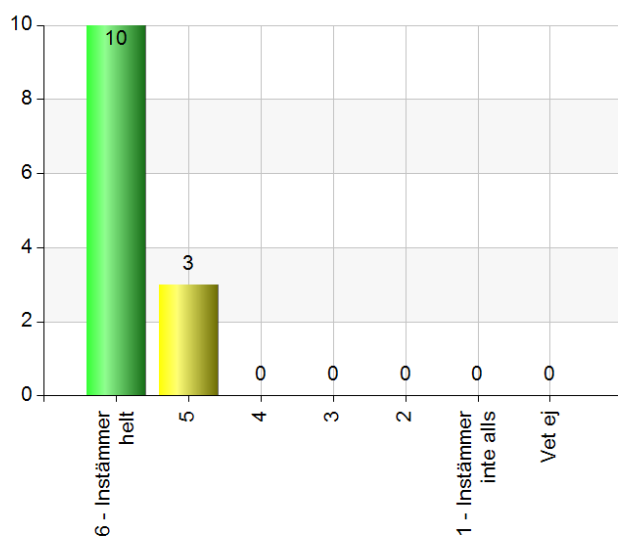


#### Bra åldersammansättning på gruppen/avdelningen

Namn	Antal	%
6 - Instämmer helt	10	76,9
5	3	23,1
4	0	0
3	0	0
2	0	0
1 - Instämmer inte alls	0	0
Vet ej	0	0
Total	13	100

#### Svarsfrekvens

100% (13/13)

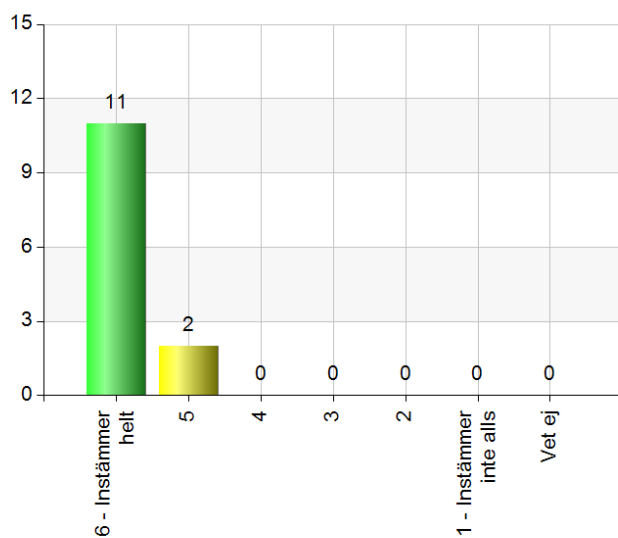


#### Jag upplever att miljön lockar till lek

Namn	Antal	%
6 - Instämmer helt	11	84,6
5	2	15,4
4	0	0
3	0	0
2	0	0
1 - Instämmer inte alls	0	0
Vet ej	0	0
Total	13	100

#### Svarsfrekvens

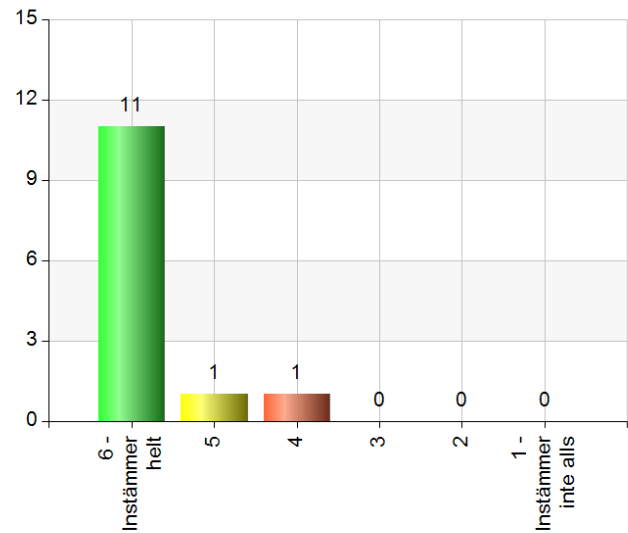
100% (13/13)



### Jag och mitt barn bemöts bra på förskolan

Namn	Antal	%
6 - Instämmer helt	11	84,6
5	1	7,7
4	1	7,7
3	0	0
2	0	0
1 - Instämmer inte alls	0	0
Total	13	100

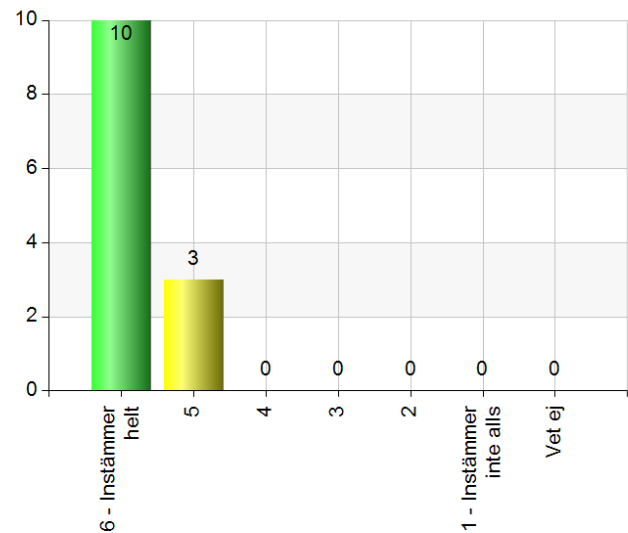
Svarsfrekvens
100% (13/13)



### Jag får komma med synpunkter och personalen lyssnar på mig som vårdnadshavare

Namn	Antal	%
6 - Instämmer helt	10	76,9
5	3	23,1
4	0	0
3	0	0
2	0	0
1 - Instämmer inte alls	0	0
Vet ej	0	0
Total	13	100

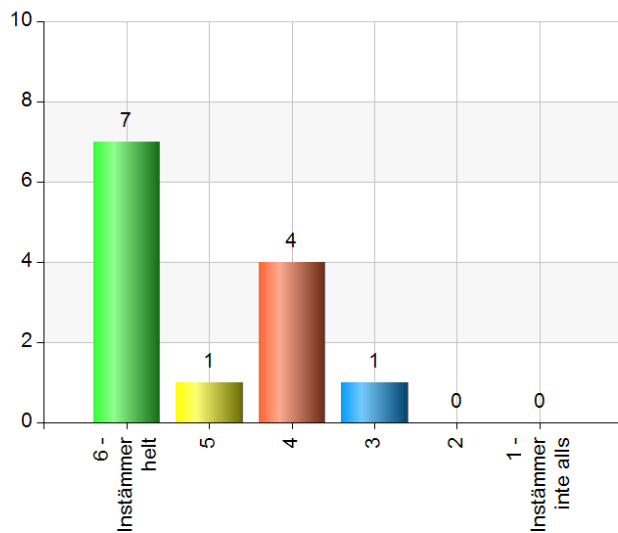
Svarsfrekvens
100% (13/13)



### Jag vet hur jag får tag på förskolerektorn

Namn	Antal	%
6 - Instämmer helt	7	53,8
5	1	7,7
4	4	30,8
3	1	7,7
2	0	0
1 - Instämmer inte alls	0	0
Total	13	100

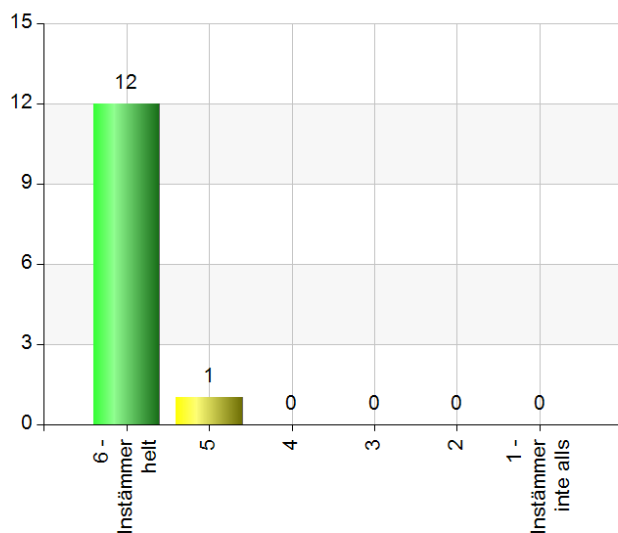
Svarsfrekvens
100% (13/13)



### Jag känner till förskolans läroplan och vad förskolan gör för mitt barns utveckling

Namn	Antal	%
6 - Instämmer helt	12	92,3
5	1	7,7
4	0	0
3	0	0
2	0	0
1 - Instämmer inte alls	0	0
Total	13	100

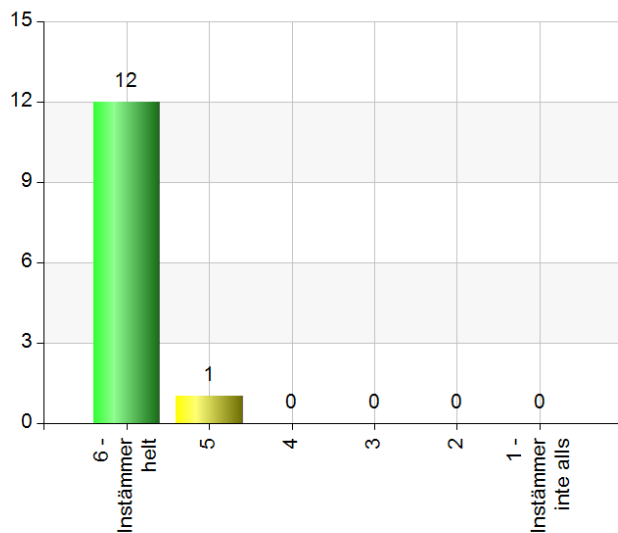
Svarsfrekvens
100% (13/13)



### Jag är nöjd med förskolans information till hemmet angående verksamheten

Namn	Antal	%
6 - Instämmer helt	12	92,3
5	1	7,7
4	0	0
3	0	0
2	0	0
1 - Instämmer inte alls	0	0
Total	13	100

Svarsfrekvens
100% (13/13)

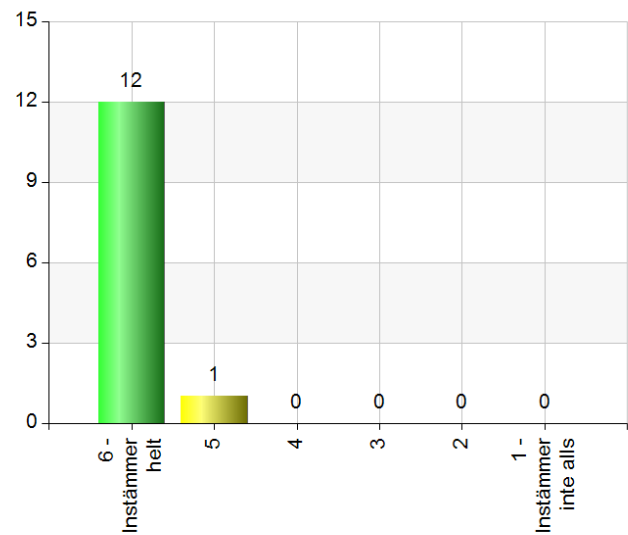


### Jag känner mig trygg när barnet är i förskolan

Namn	Antal	%
6 - Instämmer helt	12	92,3
5	1	7,7
4	0	0
3	0	0
2	0	0
1 - Instämmer inte alls	0	0
Total	13	100

#### Svarsfrekvens

100% (13/13)

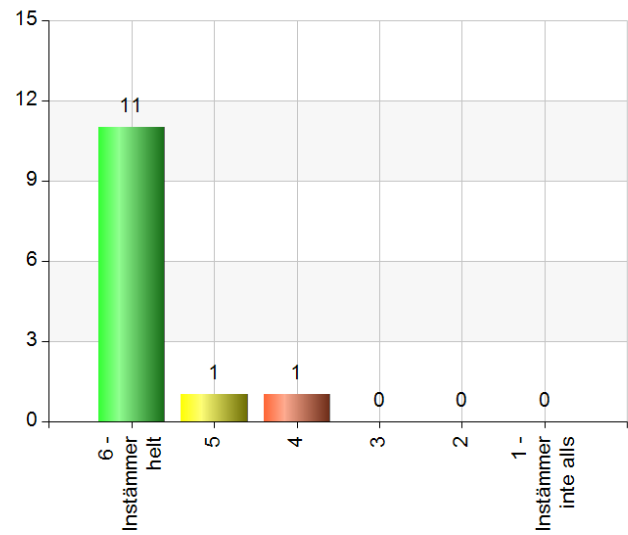


### Jag upplever att mitt barn trivs i förskolan

Namn	Antal	%
6 - Instämmer helt	11	84,6
5	1	7,7
4	1	7,7
3	0	0
2	0	0
1 - Instämmer inte alls	0	0
Total	13	100

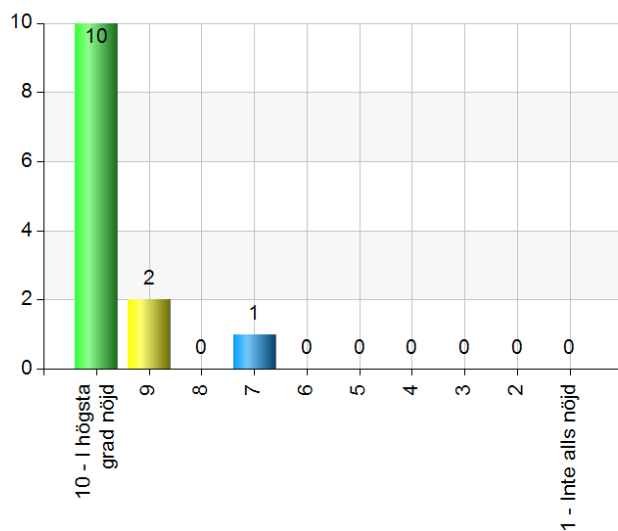
#### Svarsfrekvens

100% (13/13)



### Hur nöjd är du med verksamheten i sin helhet vid ditt barns förskola?

Namn	Antal	%
10 - I högsta grad nöjd	10	76,9
9	2	15,4
8	0	0
7	1	7,7
6	0	0
5	0	0
4	0	0
3	0	0
2	0	0
1 - Inte alls nöjd	0	0
Total	13	100

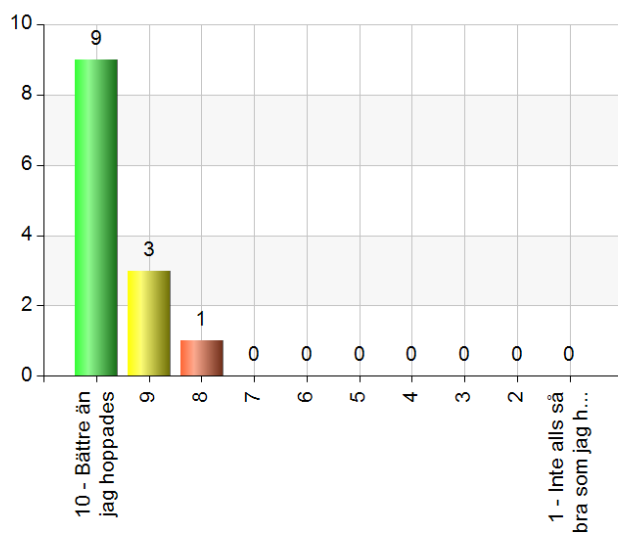


#### Svarsfrekvens

100% (13/13)

### Hur väl uppfyller ditt barns förskola de förväntningar du hade innan barnet började där?

Namn	Antal	%
10 - Bättre än jag hoppades	9	69,2
9	3	23,1
8	1	7,7
7	0	0
6	0	0
5	0	0
4	0	0
3	0	0
2	0	0
1 - Inte alls så bra som jag hoppades	0	0
Total	13	100



#### Svarsfrekvens

100% (13/13)