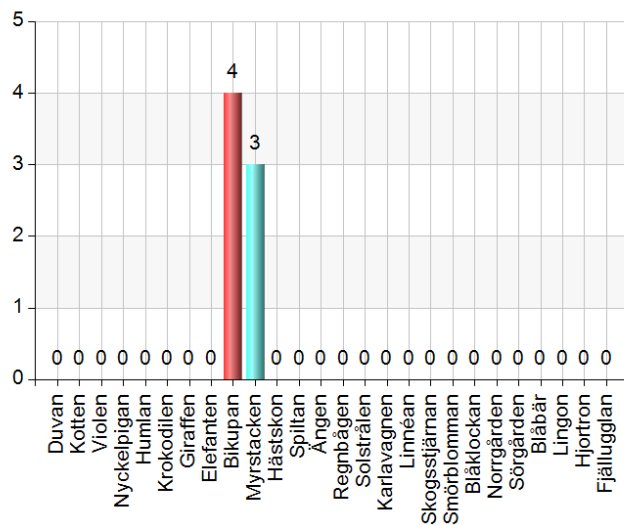


Brukarenkät förskolan 19/20

Sammanställning Småttinggården

Vilken förskola går barnet på?

Namn	Antal	%
Duvan	0	0
Kotten	0	0
Violen	0	0
Nyckelpigan	0	0
Humlan	0	0
Krokodilen	0	0
Giraffen	0	0
Elefanten	0	0
Bikupan	4	57,1
Myrstacken	3	42,9
Hästskon	0	0
Spiltan	0	0
Ängen	0	0
Regnbågen	0	0
Solstrålen	0	0
Karlavagnen	0	0
Linnéan	0	0
Skogsstjärnan	0	0
Smörblomman	0	0
Blåklockan	0	0
Norragården	0	0
Sörgården	0	0
Blåbär	0	0
Lingon	0	0
Hjortron	0	0
Fjällugglan	0	0
Total	7	100



Svarsfrekvens

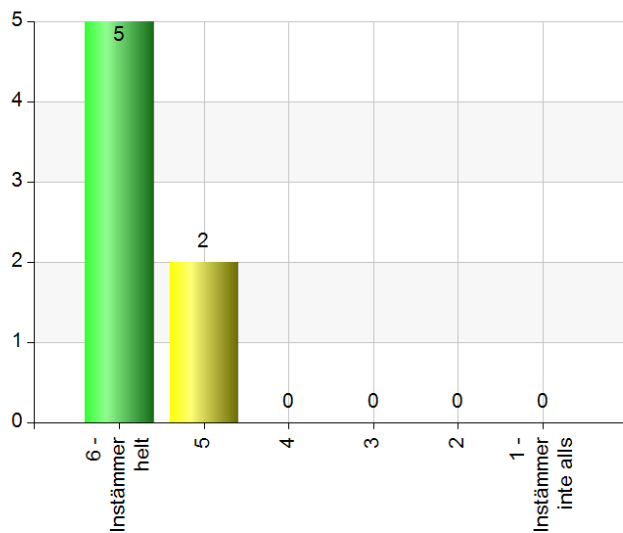
100% (7/7)

Öppettiderna passar oss

Namn	Antal	%
6 - Instämmer helt	5	71,4
5	2	28,6
4	0	0
3	0	0
2	0	0
1 - Instämmer inte alls	0	0
Total	7	100

Svarsfrekvens

100% (7/7)

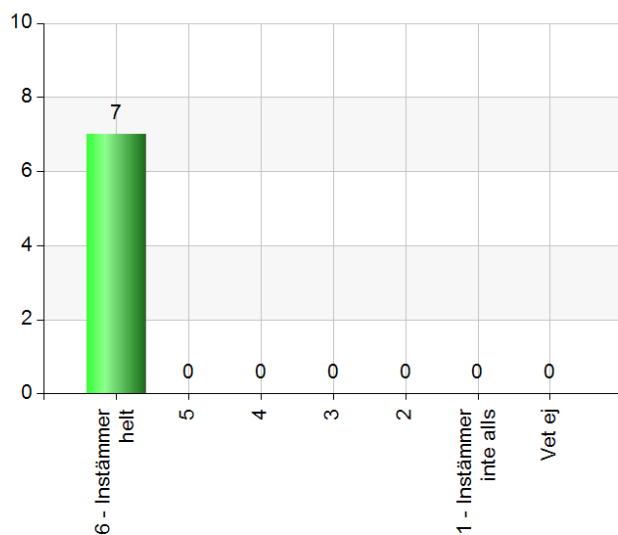


Bra åldersammansättning på gruppen/avdelningen

Namn	Antal	%
6 - Instämmer helt	7	100
5	0	0
4	0	0
3	0	0
2	0	0
1 - Instämmer inte alls	0	0
Vet ej	0	0
Total	7	100

Svarsfrekvens

100% (7/7)

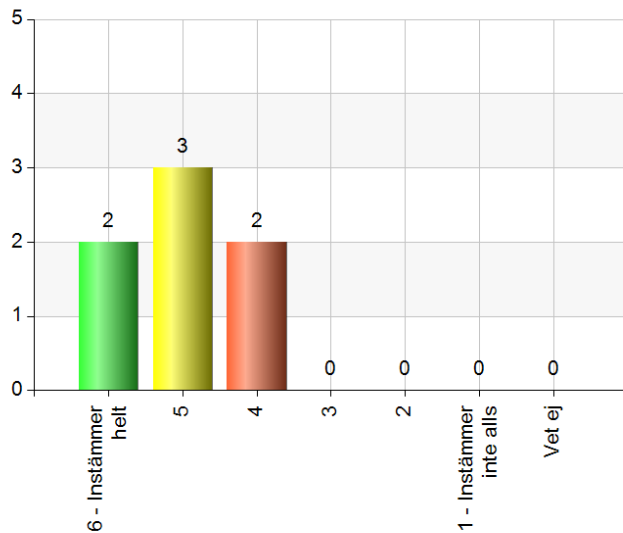


Jag upplever att miljön lockar till lek

Namn	Antal	%
6 - Instämmer helt	2	28,6
5	3	42,9
4	2	28,6
3	0	0
2	0	0
1 - Instämmer inte alls	0	0
Vet ej	0	0
Total	7	100

Svarsfrekvens

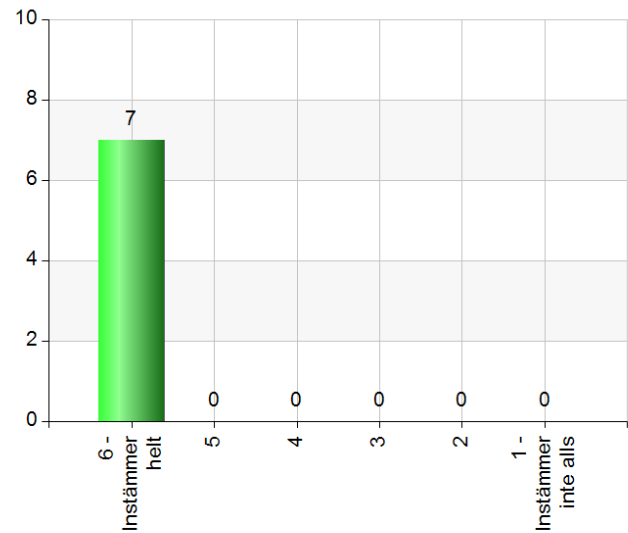
100% (7/7)



Jag och mitt barn bemöts bra på förskolan

Namn	Antal	%
6 - Instämmer helt	7	100
5	0	0
4	0	0
3	0	0
2	0	0
1 - Instämmer inte alls	0	0
Total	7	100

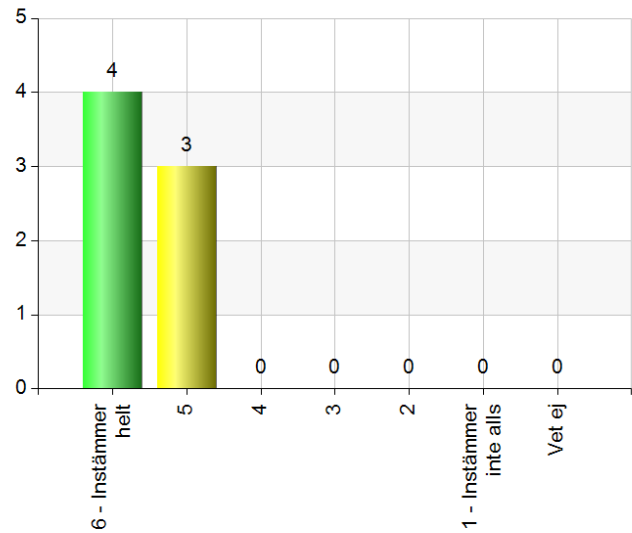
Svarsfrekvens
100% (7/7)



Jag får komma med synpunkter och personalen lyssnar på mig som vårdnadshavare

Namn	Antal	%
6 - Instämmer helt	4	57,1
5	3	42,9
4	0	0
3	0	0
2	0	0
1 - Instämmer inte alls	0	0
Vet ej	0	0
Total	7	100

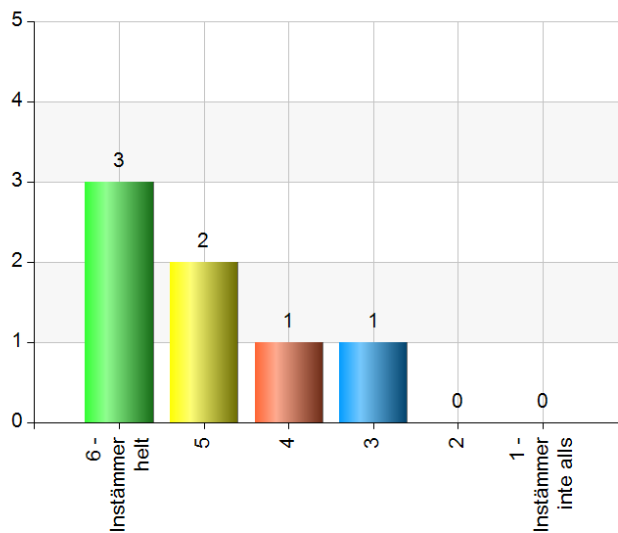
Svarsfrekvens
100% (7/7)



Jag vet hur jag får tag på förskolerektorn

Namn	Antal	%
6 - Instämmer helt	3	42,9
5	2	28,6
4	1	14,3
3	1	14,3
2	0	0
1 - Instämmer inte alls	0	0
Total	7	100

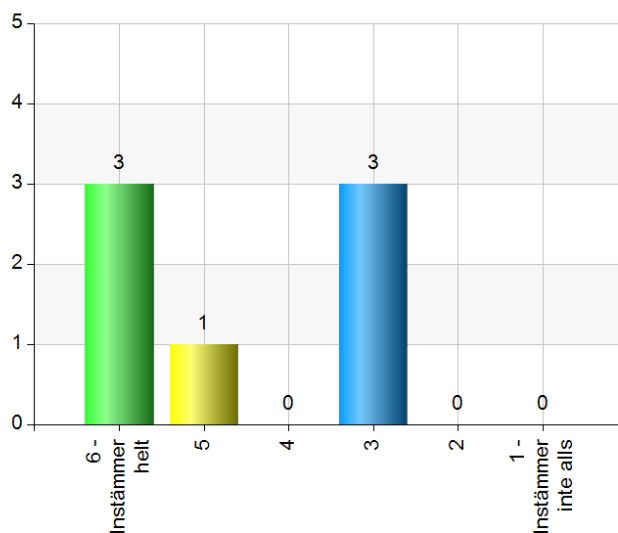
Svarsfrekvens
100% (7/7)



Jag känner till förskolans läroplan och vad förskolan gör för mitt barns utveckling

Namn	Antal	%
6 - Instämmer helt	3	42,9
5	1	14,3
4	0	0
3	3	42,9
2	0	0
1 - Instämmer inte alls	0	0
Total	7	100

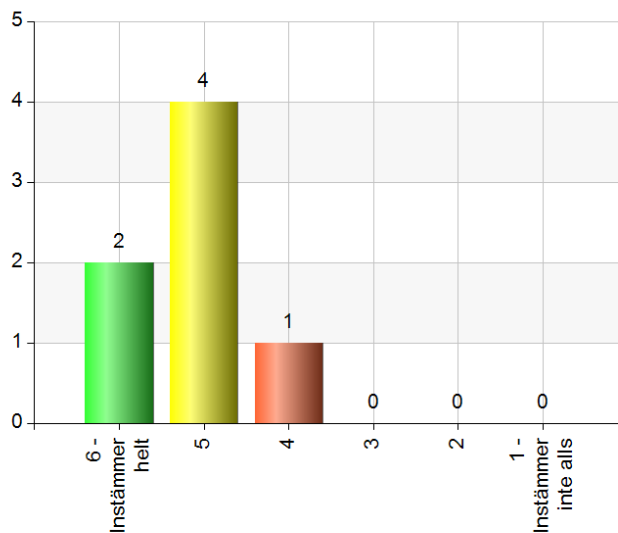
Svarsfrekvens
100% (7/7)



Jag är nöjd med förskolans information till hemmet angående verksamheten

Namn	Antal	%
6 - Instämmer helt	2	28,6
5	4	57,1
4	1	14,3
3	0	0
2	0	0
1 - Instämmer inte alls	0	0
Total	7	100

Svarsfrekvens
100% (7/7)

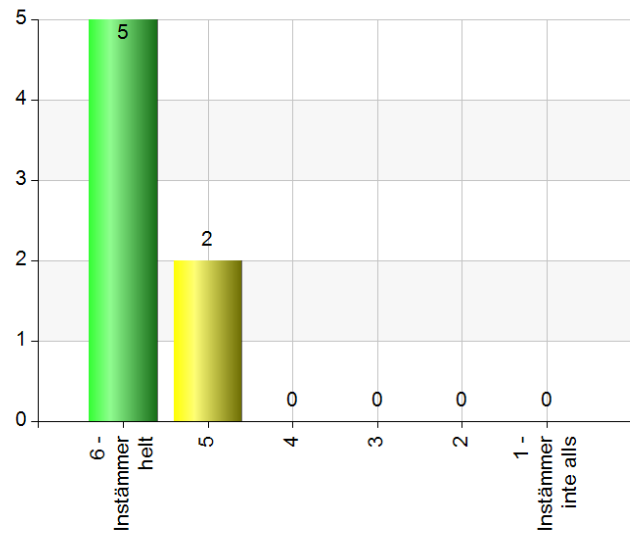


Jag känner mig trygg när barnet är i förskolan

Namn	Antal	%
6 - Instämmer helt	5	71,4
5	2	28,6
4	0	0
3	0	0
2	0	0
1 - Instämmer inte alls	0	0
Total	7	100

Svarsfrekvens

100% (7/7)

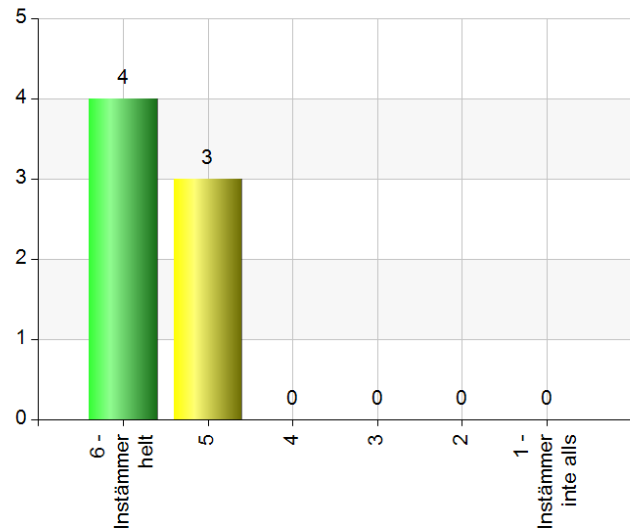


Jag upplever att mitt barn trivs i förskolan

Namn	Antal	%
6 - Instämmer helt	4	57,1
5	3	42,9
4	0	0
3	0	0
2	0	0
1 - Instämmer inte alls	0	0
Total	7	100

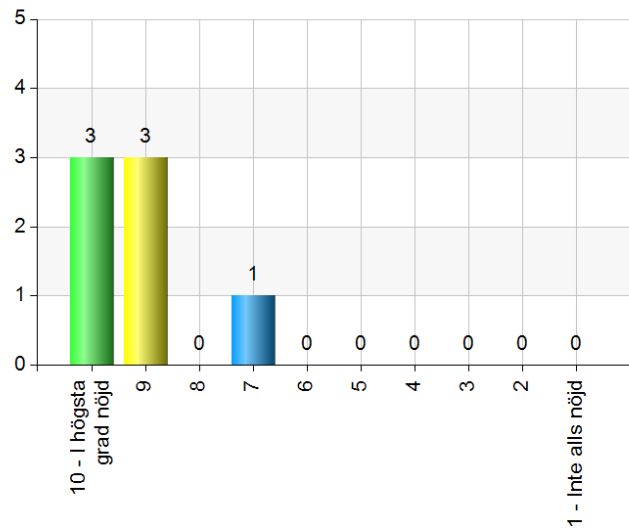
Svarsfrekvens

100% (7/7)



Hur nöjd är du med verksamheten i sin helhet vid ditt barns förskola?

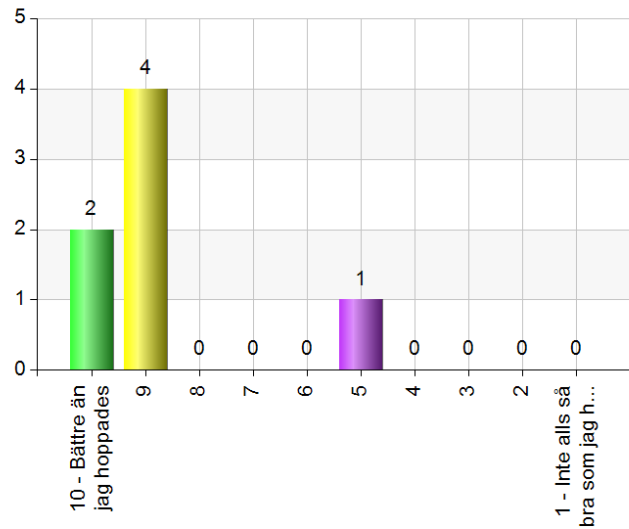
Namn	Antal	%
10 - I högsta grad nöjd	3	42,9
9	3	42,9
8	0	0
7	1	14,3
6	0	0
5	0	0
4	0	0
3	0	0
2	0	0
1 - Inte alls nöjd	0	0
Total	7	100



Svarsfrekvens
100% (7/7)

Hur väl uppfyller ditt barns förskola de förväntningar du hade innan barnet började där?

Namn	Antal	%
10 - Bättre än jag hoppades	2	28,6
9	4	57,1
8	0	0
7	0	0
6	0	0
5	1	14,3
4	0	0
3	0	0
2	0	0
1 - Inte alls så bra som jag hoppades	0	0
Total	7	100



Svarsfrekvens
100% (7/7)