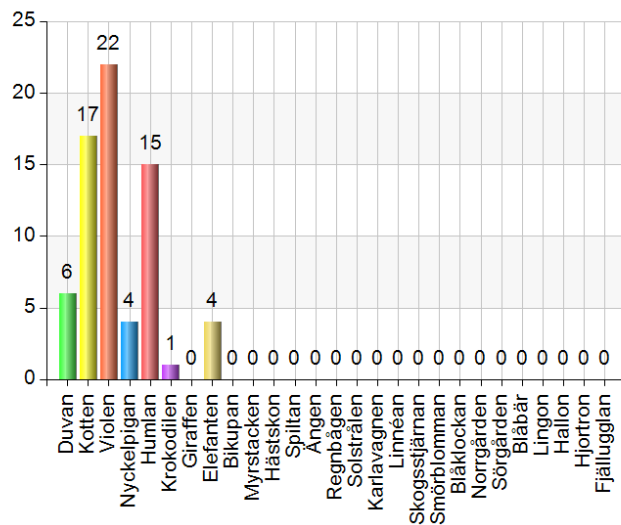


# Brükarenkät förskolan 19/20

Sammanställning förskolan Ekorren

## Vilken förskola går barnet på?

Namn	Antal	%
Duvan	6	8,7
Kotten	17	24,6
Violen	22	31,9
Nyckelpigan	4	5,8
Humlan	15	21,7
Krokodilen	1	1,4
Giraffen	0	0
Elefanten	4	5,8
Bikupan	0	0
Myrstacken	0	0
Hästskon	0	0
Spiltan	0	0
Ängen	0	0
Regnbågen	0	0
Solstrålen	0	0
Karlavagnen	0	0
Linnéan	0	0
Skogsstjärnan	0	0
Smörblomman	0	0
Blåklockan	0	0
Norragården	0	0
Sörgården	0	0
Blåbär	0	0
Lingon	0	0
Hallon	0	0
Hjortron	0	0
Fjällugglan	0	0
Total	69	100



### Svarsfrekvens

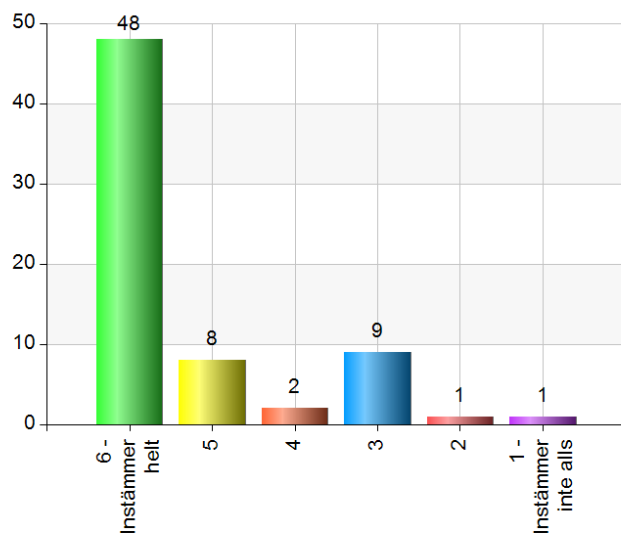
100% (69/69)

## Öppettiderna passar oss

Namn	Antal	%
6 - Instämmer helt	48	69,6
5	8	11,6
4	2	2,9
3	9	13
2	1	1,4
1 - Instämmer inte alls	1	1,4
Total	69	100

#### Svarsfrekvens

100% (69/69)

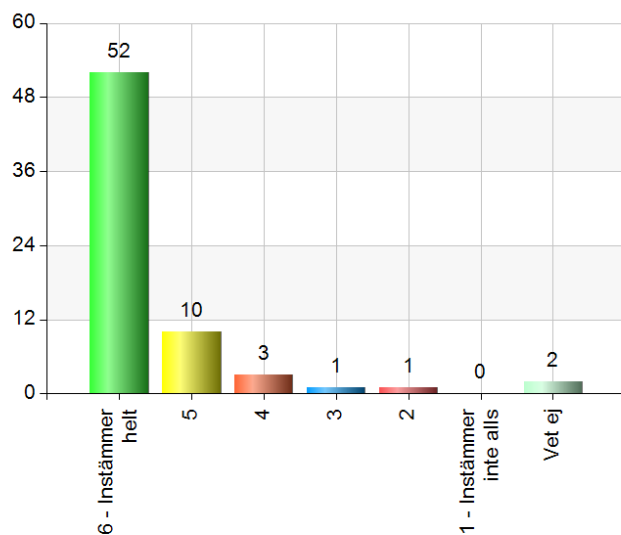


### Bra åldersammansättning på gruppen/avdelningen

Namn	Antal	%
6 - Instämmer helt	52	75,4
5	10	14,5
4	3	4,3
3	1	1,4
2	1	1,4
1 - Instämmer inte alls	0	0
Vet ej	2	2,9
Total	69	100

#### Svarsfrekvens

100% (69/69)

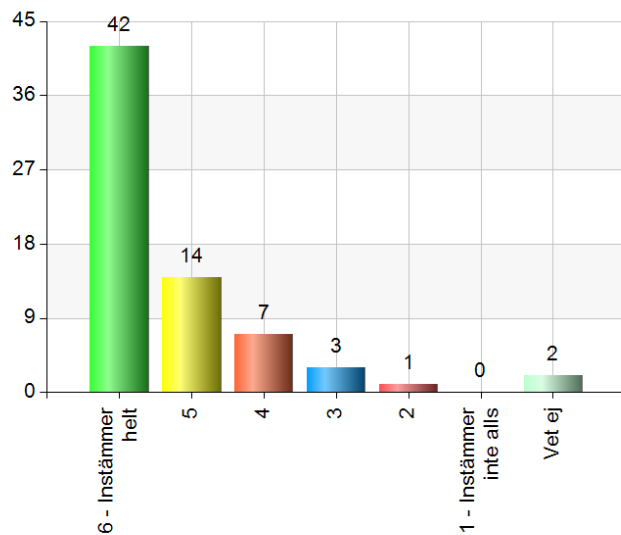


### Jag upplever att miljön lockar till lek

Namn	Antal	%
6 - Instämmer helt	42	60,9
5	14	20,3
4	7	10,1
3	3	4,3
2	1	1,4
1 - Instämmer inte alls	0	0
Vet ej	2	2,9
Total	69	100

#### Svarsfrekvens

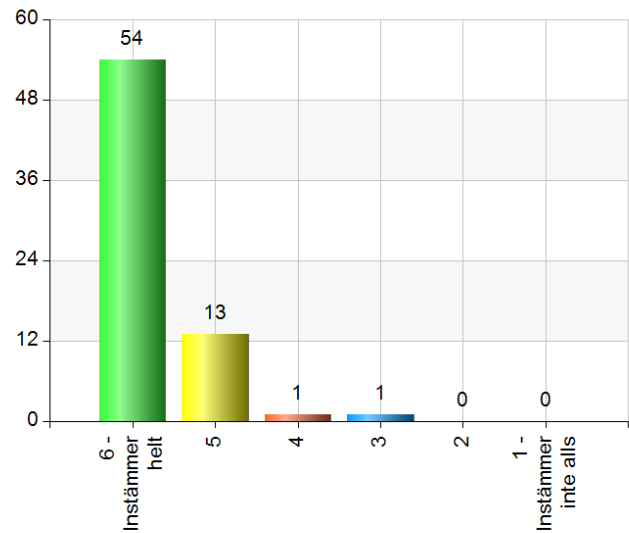
100% (69/69)



### Jag och mitt barn bemöts bra på förskolan

Namn	Antal	%
6 - Instämmer helt	54	78,3
5	13	18,8
4	1	1,4
3	1	1,4
2	0	0
1 - Instämmer inte alls	0	0
Total	69	100

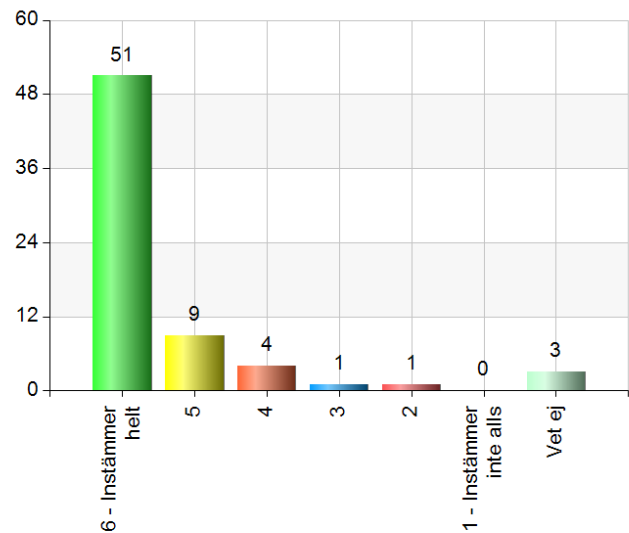
Svarsfrekvens
100% (69/69)



### Jag får komma med synpunkter och personalen lyssnar på mig som vårdnadshavare

Namn	Antal	%
6 - Instämmer helt	51	73,9
5	9	13
4	4	5,8
3	1	1,4
2	1	1,4
1 - Instämmer inte alls	0	0
Vet ej	3	4,3
Total	69	100

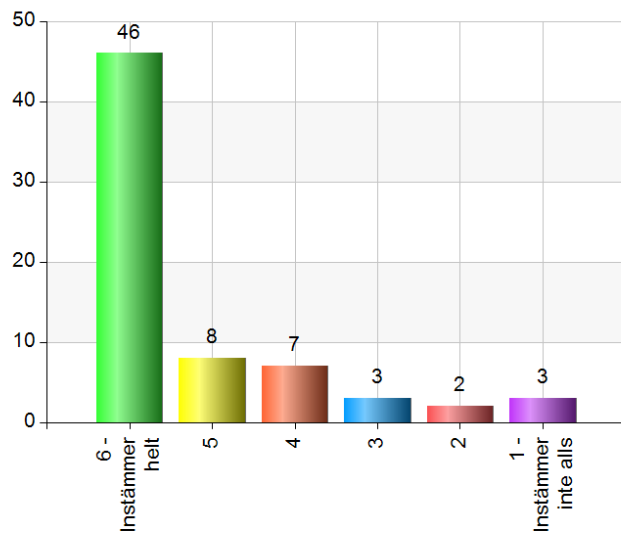
Svarsfrekvens
100% (69/69)



### Jag vet hur jag får tag på förskolerektorn

Namn	Antal	%
6 - Instämmer helt	46	66,7
5	8	11,6
4	7	10,1
3	3	4,3
2	2	2,9
1 - Instämmer inte alls	3	4,3
Total	69	100

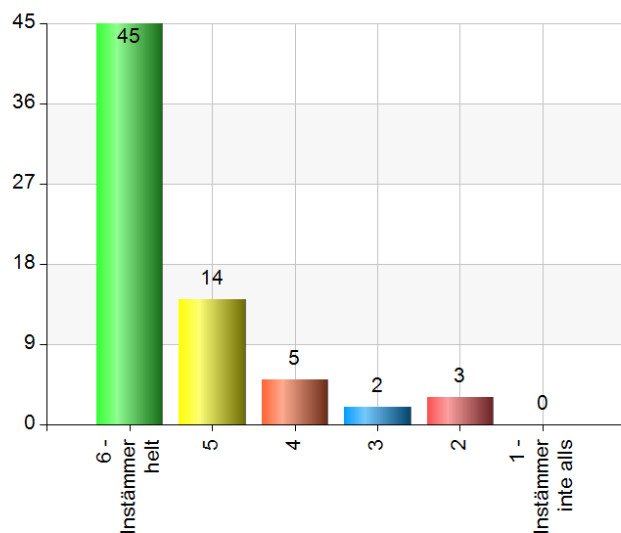
Svarsfrekvens
100% (69/69)



### Jag känner till förskolans läroplan och vad förskolan gör för mitt barns utveckling

Namn	Antal	%
6 - Instämmer helt	45	65,2
5	14	20,3
4	5	7,2
3	2	2,9
2	3	4,3
1 - Instämmer inte alls	0	0
Total	69	100

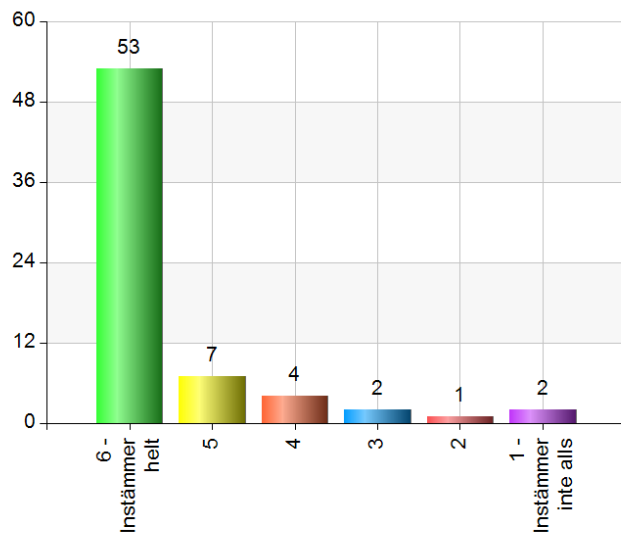
Svarsfrekvens
100% (69/69)



### Jag är nöjd med förskolans information till hemmet angående verksamheten

Namn	Antal	%
6 - Instämmer helt	53	76,8
5	7	10,1
4	4	5,8
3	2	2,9
2	1	1,4
1 - Instämmer inte alls	2	2,9
Total	69	100

Svarsfrekvens
100% (69/69)

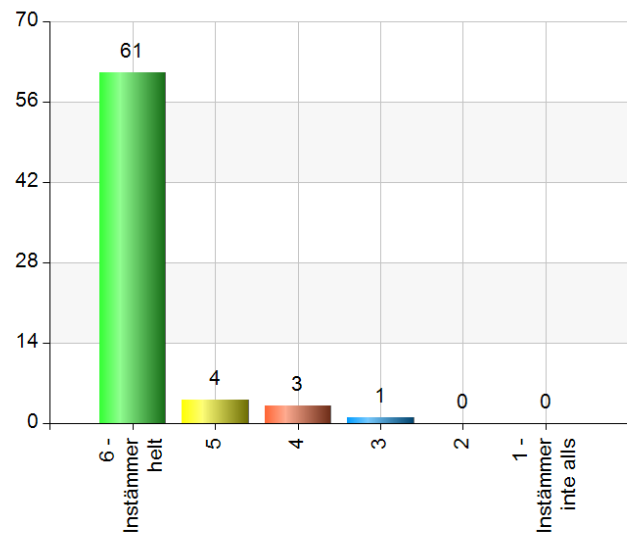


### Jag känner mig trygg när barnet är i förskolan

Namn	Antal	%
6 - Instämmer helt	61	88,4
5	4	5,8
4	3	4,3
3	1	1,4
2	0	0
1 - Instämmer inte alls	0	0
Total	69	100

#### Svarsfrekvens

100% (69/69)

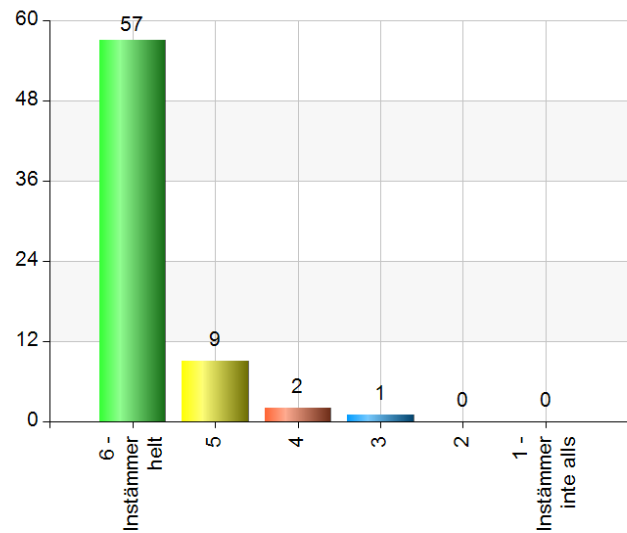


### Jag upplever att mitt barn trivs i förskolan

Namn	Antal	%
6 - Instämmer helt	57	82,6
5	9	13
4	2	2,9
3	1	1,4
2	0	0
1 - Instämmer inte alls	0	0
Total	69	100

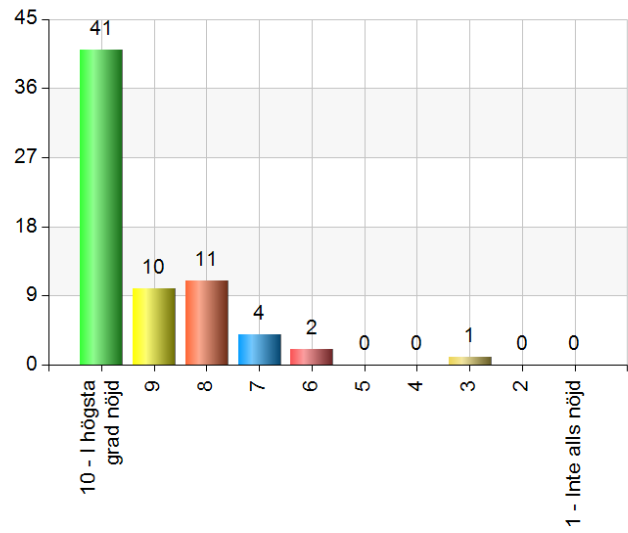
#### Svarsfrekvens

100% (69/69)



### Hur nöjd är du med verksamheten i sin helhet vid ditt barns förskola?

Namn	Antal	%
10 - I högsta grad nöjd	41	59,4
9	10	14,5
8	11	15,9
7	4	5,8
6	2	2,9
5	0	0
4	0	0
3	1	1,4
2	0	0
1 - Inte alls nöjd	0	0
Total	69	100

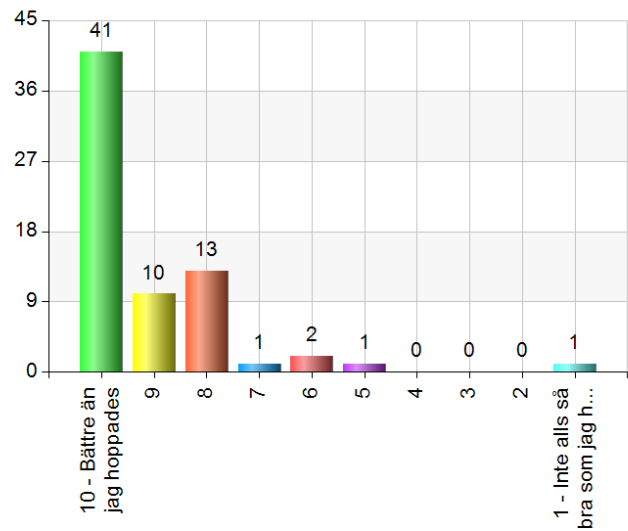


#### Svarsfrekvens

100% (69/69)

### Hur väl uppfyller ditt barns förskola de förväntningar du hade innan barnet började där?

Namn	Antal	%
10 - Bättre än jag hoppades	41	59,4
9	10	14,5
8	13	18,8
7	1	1,4
6	2	2,9
5	1	1,4
4	0	0
3	0	0
2	0	0
1 - Inte alls så bra som jag hoppades	1	1,4
Total	69	100



#### Svarsfrekvens

100% (69/69)