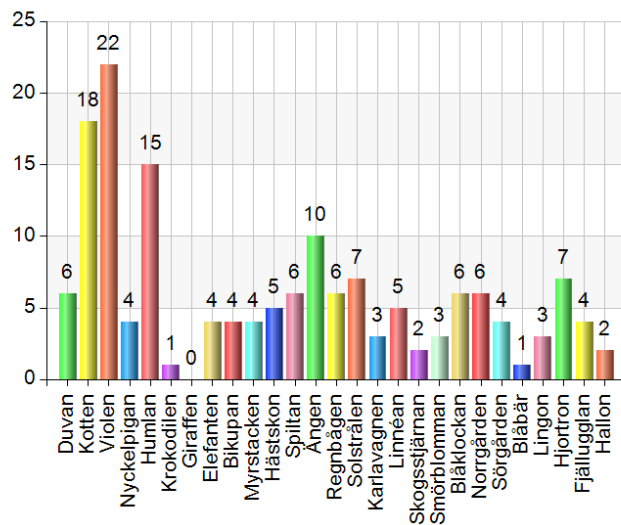


Brükarenkät förskolan 19/20

Sammanställning över kommunens alla förskolor

Vilken förskola går barnet på?

Namn	Antal	%
Duvan	6	3,8
Kotten	18	11,4
Violen	22	13,9
Nyckelpigan	4	2,5
Humlan	15	9,5
Krokodilen	1	0,6
Giraffen	0	0
Elefanten	4	2,5
Bikupan	4	2,5
Myrstacken	4	2,5
Hästskon	5	3,2
Spiltan	6	3,8
Ängen	10	6,3
Regnbågen	6	3,8
Solstrålen	7	4,4
Karlavagnen	3	1,9
Linnéan	5	3,2
Skogsstjärnan	2	1,3
Smörblomman	3	1,9
Blåklockan	6	3,8
Norrgården	6	3,8
Sörgården	4	2,5
Blåbär	1	0,6
Lingon	3	1,9
Hjortron	7	4,4
Fjällugglan	4	2,5
Hallon	2	1,3
Total	158	100



Svarsfrekvens

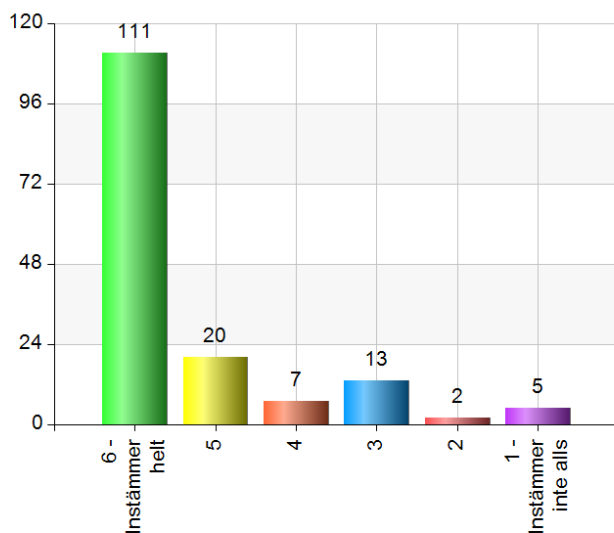
100% (158/158)

Öppettiderna passar oss

Namn	Antal	%
6 - Instämmer helt	111	70,3
5	20	12,7
4	7	4,4
3	13	8,2
2	2	1,3
1 - Instämmer inte alls	5	3,2
Total	158	100

Svarsfrekvens

100% (158/158)

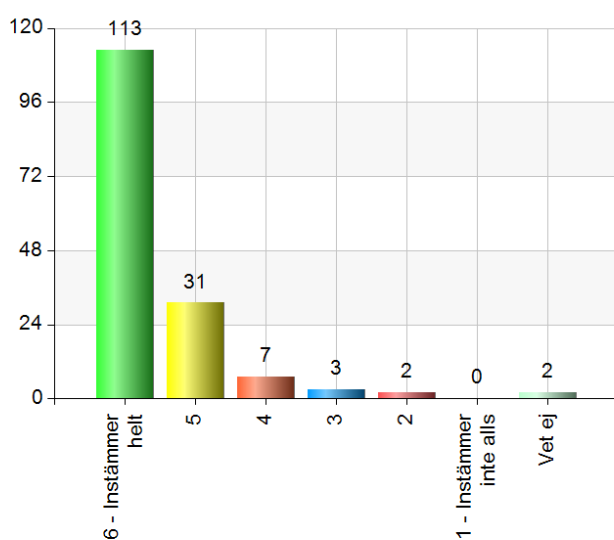


Bra åldersammansättning på gruppen/avdelningen

Namn	Antal	%
6 - Instämmer helt	113	71,5
5	31	19,6
4	7	4,4
3	3	1,9
2	2	1,3
1 - Instämmer inte alls	0	0
Vet ej	2	1,3
Total	158	100

Svarsfrekvens

100% (158/158)

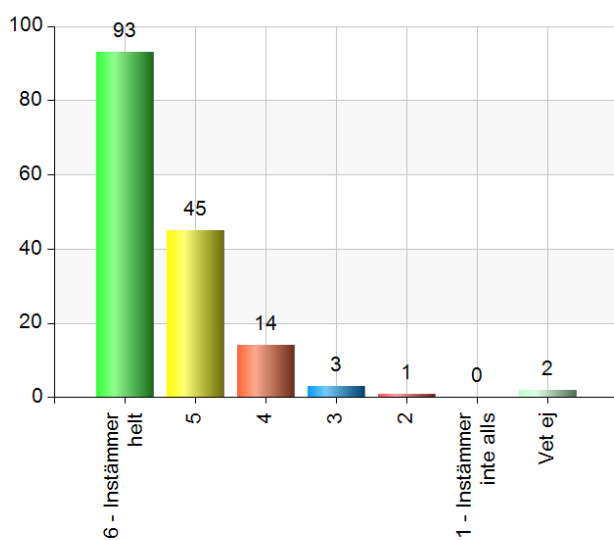


Jag upplever att miljön lockar till lek

Namn	Antal	%
6 - Instämmer helt	93	58,9
5	45	28,5
4	14	8,9
3	3	1,9
2	1	0,6
1 - Instämmer inte alls	0	0
Vet ej	2	1,3
Total	158	100

Svarsfrekvens

100% (158/158)

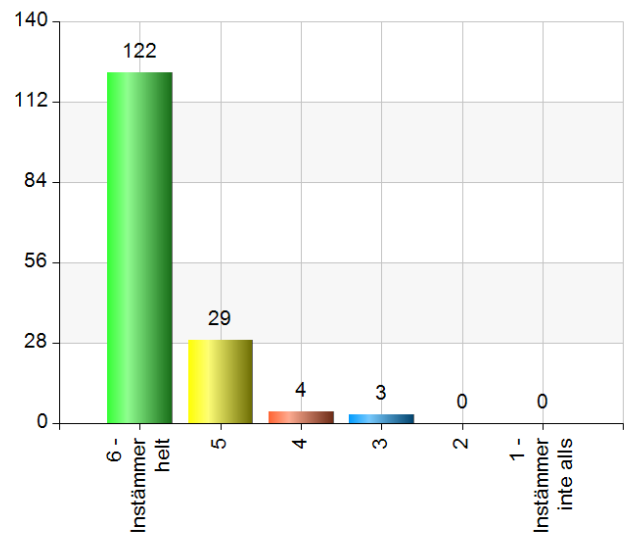


Jag och mitt barn bemöts bra på förskolan

Namn	Antal	%
6 - Instämmer helt	122	77,2
5	29	18,4
4	4	2,5
3	3	1,9
2	0	0
1 - Instämmer inte alls	0	0
Total	158	100

Svarsfrekvens

100% (158/158)

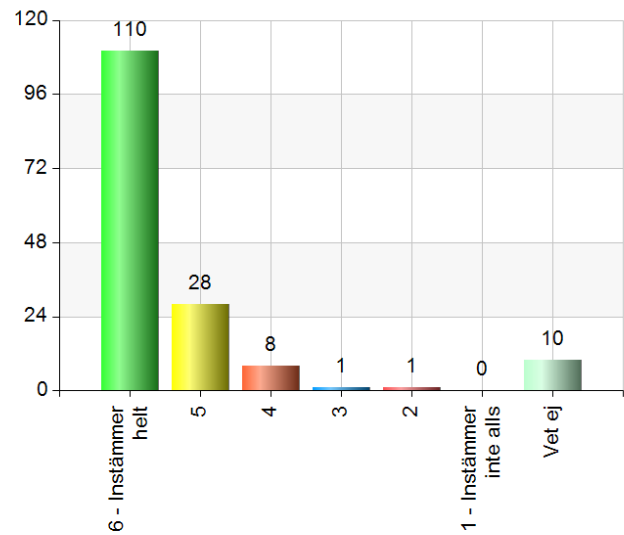


Jag får komma med synpunkter och personalen lyssnar på mig som vårdnadshavare

Namn	Antal	%
6 - Instämmer helt	110	69,6
5	28	17,7
4	8	5,1
3	1	0,6
2	1	0,6
1 - Instämmer inte alls	0	0
Vet ej	10	6,3
Total	158	100

Svarsfrekvens

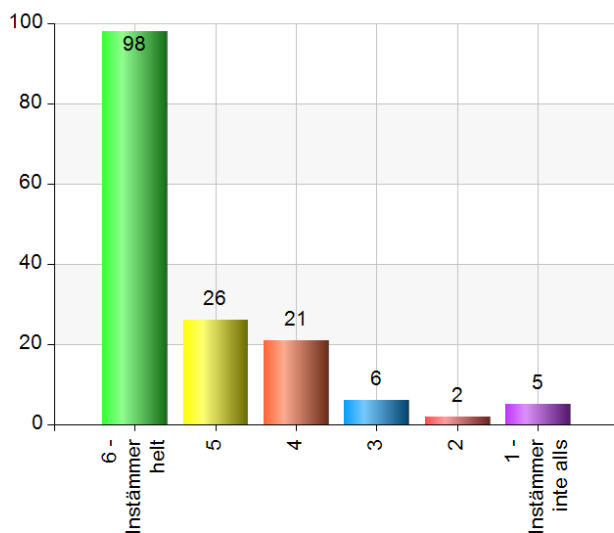
100% (158/158)



Jag vet hur jag får tag på förskolerektorn

Namn	Antal	%
6 - Instämmer helt	98	62
5	26	16,5
4	21	13,3
3	6	3,8
2	2	1,3
1 - Instämmer inte alls	5	3,2
Total	158	100

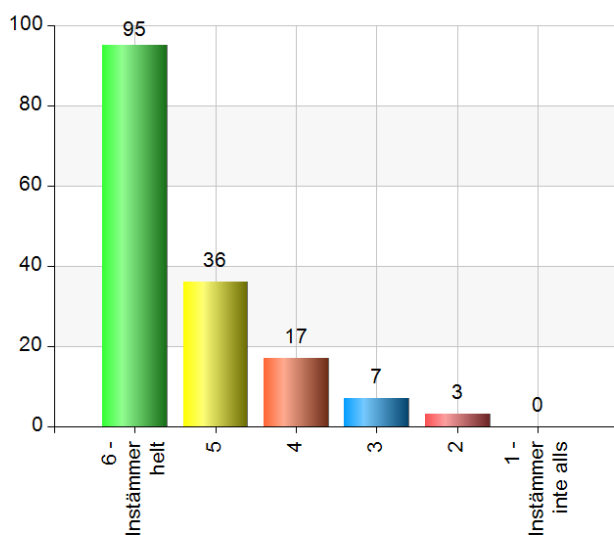
Svarsfrekvens
100% (158/158)



Jag känner till förskolans läroplan och vad förskolan gör för mitt barns utveckling

Namn	Antal	%
6 - Instämmer helt	95	60,1
5	36	22,8
4	17	10,8
3	7	4,4
2	3	1,9
1 - Instämmer inte alls	0	0
Total	158	100

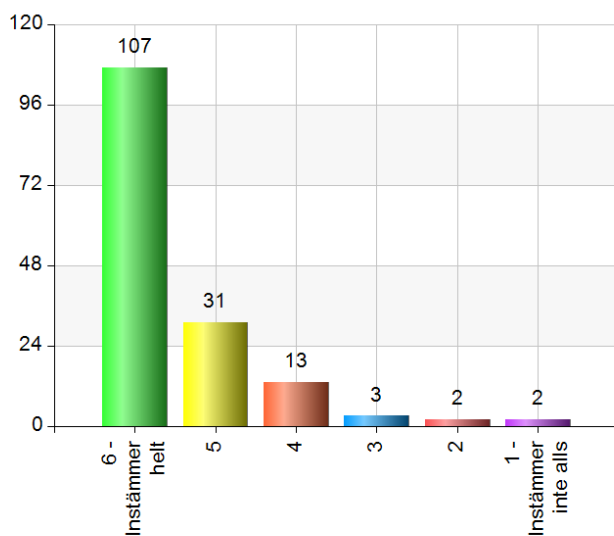
Svarsfrekvens
100% (158/158)



Jag är nöjd med förskolans information till hemmet angående verksamheten

Namn	Antal	%
6 - Instämmer helt	107	67,7
5	31	19,6
4	13	8,2
3	3	1,9
2	2	1,3
1 - Instämmer inte alls	2	1,3
Total	158	100

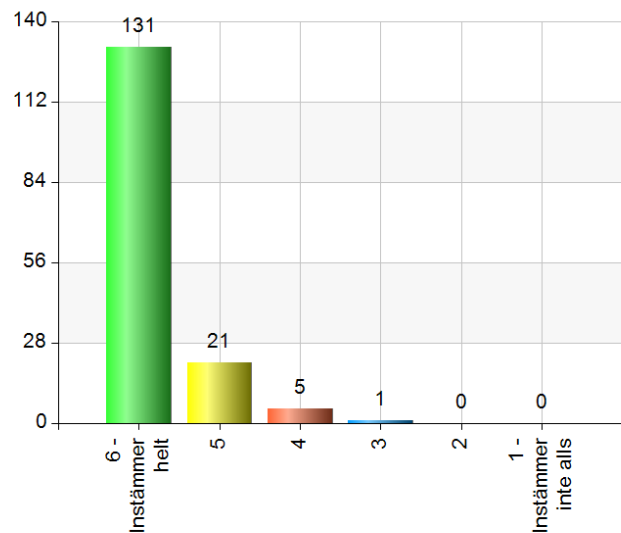
Svarsfrekvens
100% (158/158)



Jag känner mig trygg när barnet är i förskolan

Namn	Antal	%
6 - Instämmer helt	131	82,9
5	21	13,3
4	5	3,2
3	1	0,6
2	0	0
1 - Instämmer inte alls	0	0
Total	158	100

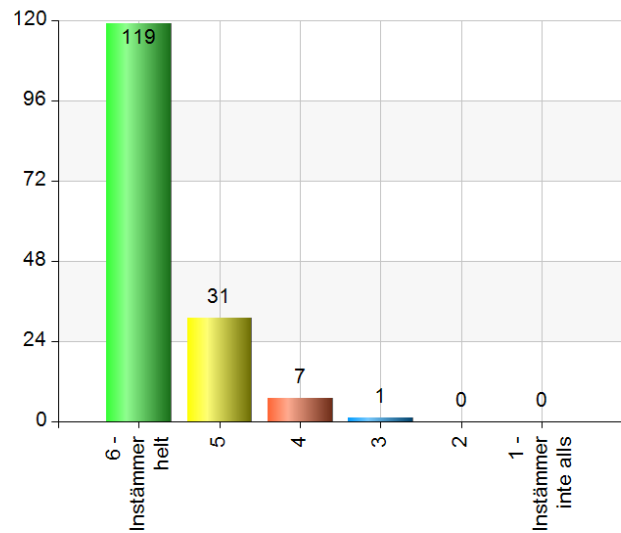
Svarsfrekvens
100% (158/158)



Jag upplever att mitt barn trivs i förskolan

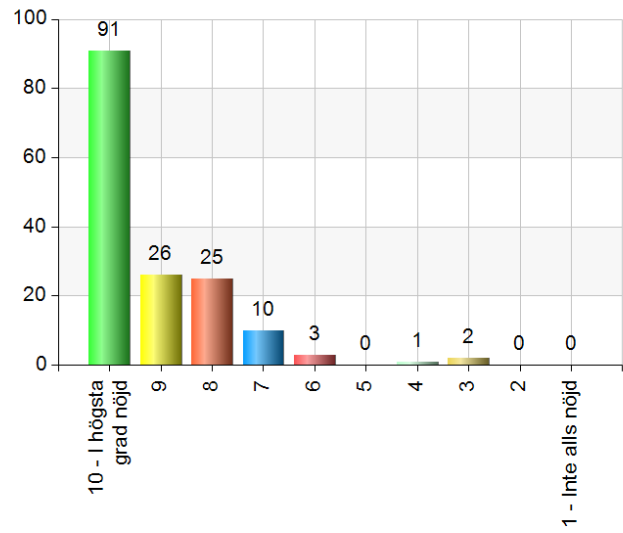
Namn	Antal	%
6 - Instämmer helt	119	75,3
5	31	19,6
4	7	4,4
3	1	0,6
2	0	0
1 - Instämmer inte alls	0	0
Total	158	100

Svarsfrekvens
100% (158/158)



Hur nöjd är du med verksamheten i sin helhet vid ditt barns förskola?

Namn	Antal	%
10 - I högsta grad nöjd	91	57,6
9	26	16,5
8	25	15,8
7	10	6,3
6	3	1,9
5	0	0
4	1	0,6
3	2	1,3
2	0	0
1 - Inte alls nöjd	0	0
Total	158	100

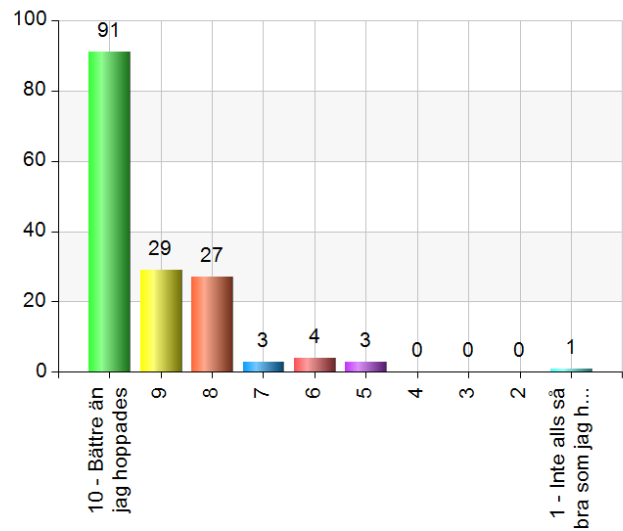


Svarsfrekvens

100% (158/158)

Hur väl uppfyller ditt barns förskola de förväntningar du hade innan barnet började där?

Namn	Antal	%
10 - Bättre än jag hoppades	91	57,6
9	29	18,4
8	27	17,1
7	3	1,9
6	4	2,5
5	3	1,9
4	0	0
3	0	0
2	0	0
1 - Inte alls så bra som jag hoppades	1	0,6
Total	158	100



Svarsfrekvens

100% (158/158)