

Föräldraenkät grundskolan F-2 2014

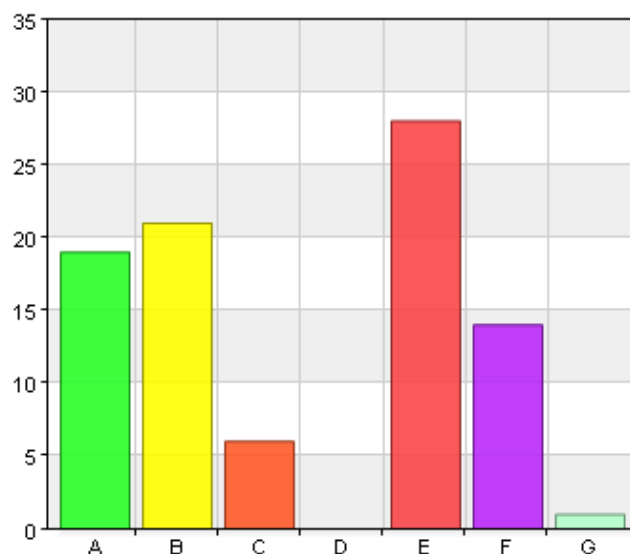
Central sammanställning grundskolans föräldraenkät F-2.

Vilken skola går ditt barn i?

Namn	Antal	%
A. Blomsterbäcksskolan	19	21,3
B. Lillmons skola	21	23,6
C. Malungsfors skola	6	6,7
D. Rörbäcksnäs skola	0	0
E. Sälens skola	28	31,5
F. Ungärde skola	14	15,7
G. Yttermalungs skola	1	1,1
Total	89	100

Svarsfrekvens

100% (89/89)

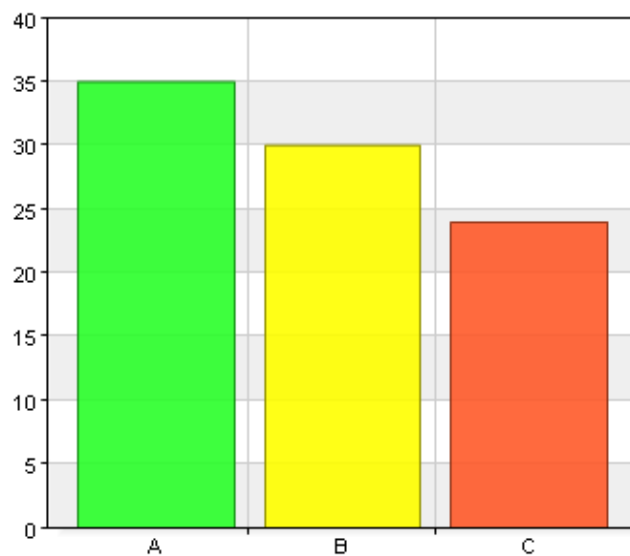


Vilken klass går ditt barn i?

Namn	Antal	%
A. F	35	39,3
B. 1	30	33,7
C. 2	24	27
Total	89	100

Svarsfrekvens

100% (89/89)

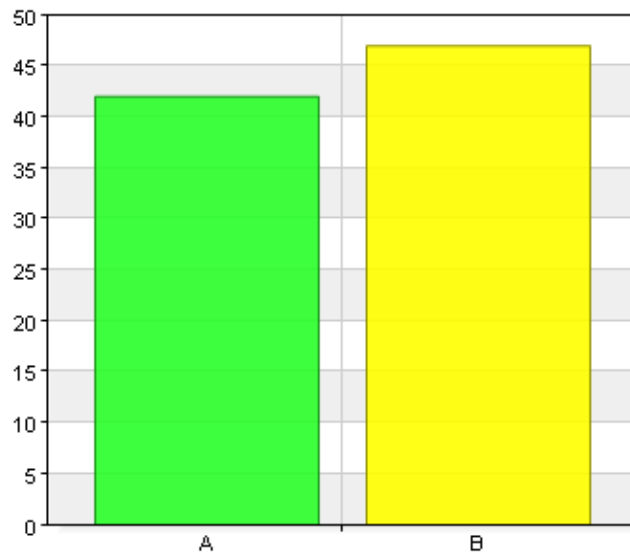


Vilket kön har ditt barn?

Namn	Antal	%
A. Flicka	42	47,2
B. Pojke	47	52,8
Total	89	100

Svarsfrekvens

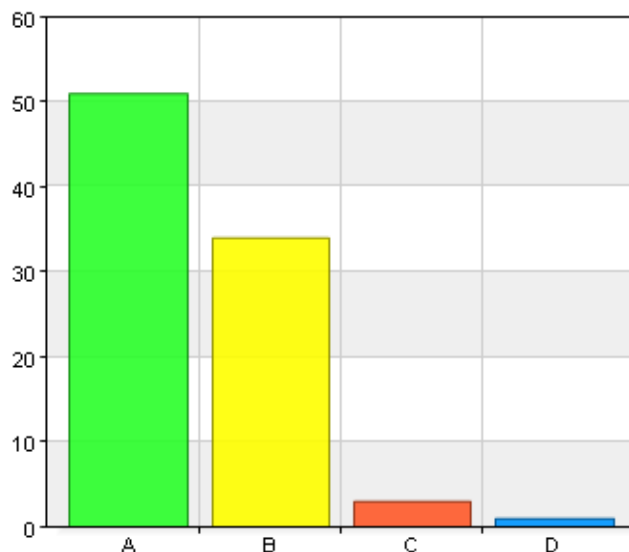
100% (89/89)



Jag upplever att mitt barn känner sig tryggt i skolan

Namn	Antal	%
A. Stämmer helt och hållet	51	57,3
B. Stämmer ganska bra	34	38,2
C. Stämmer ganska dåligt	3	3,4
D. Stämmer inte alls	1	1,1
Total	89	100

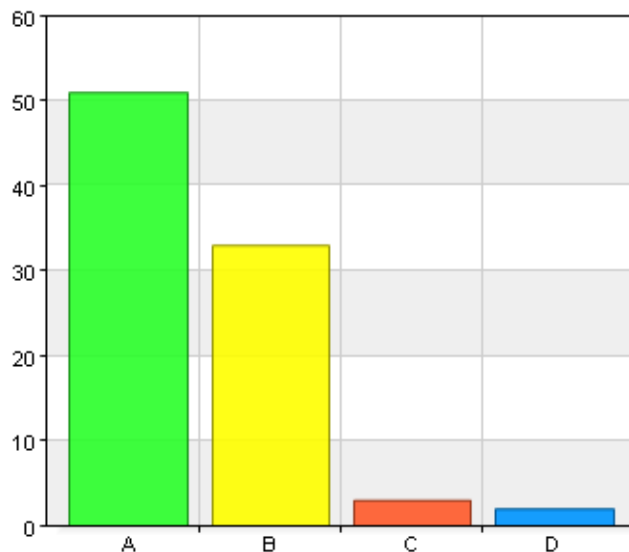
Svarsfrekvens
100% (89/89)



Jag upplever att skolarbetet väcker nyfikenhet och lust hos mitt barn att lära sig mer

Namn	Antal	%
A. Stämmer helt och hållet	51	57,3
B. Stämmer ganska bra	33	37,1
C. Stämmer ganska dåligt	3	3,4
D. Stämmer inte alls	2	2,2
Total	89	100

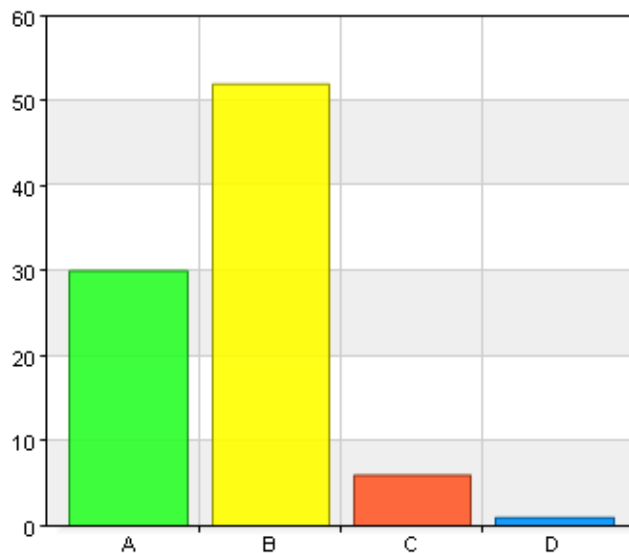
Svarsfrekvens
100% (89/89)



Jag upplever att skolan tar hänsyn till mitt barns åsikter

Namn	Antal	%
A. Stämmer helt och hållet	30	33,7
B. Stämmer ganska bra	52	58,4
C. Stämmer ganska dåligt	6	6,7
D. Stämmer inte alls	1	1,1
Total	89	100

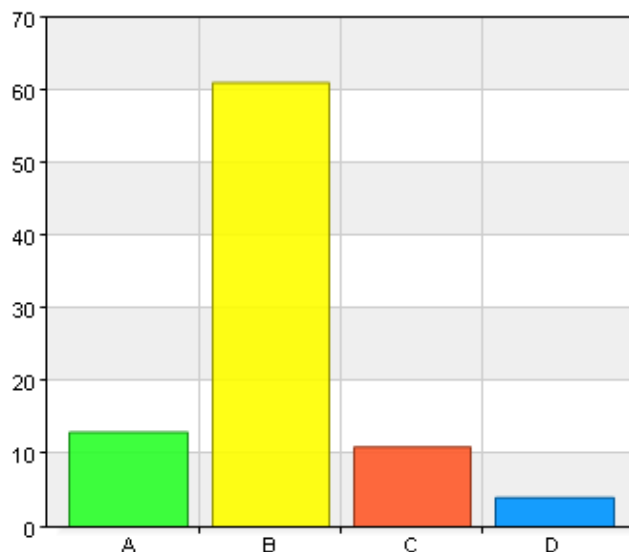
Svarsfrekvens
100% (89/89)



Jag upplever att mitt barn vet vad det ska kunna för att nå målen

Namn	Antal	%
A. Stämmer helt och hållet	13	14,6
B. Stämmer ganska bra	61	68,5
C. Stämmer ganska dåligt	11	12,4
D. Stämmer inte alls	4	4,5
Total	89	100

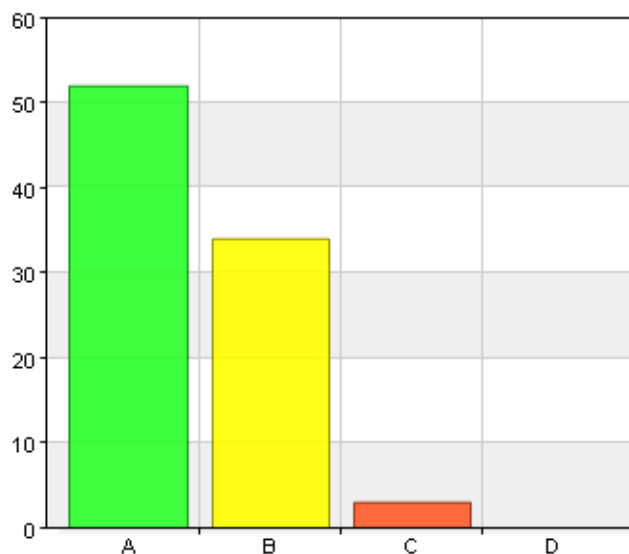
Svarsfrekvens
100% (89/89)



Jag upplever att lärarna i mitt barns skola hjälper honom/henne

Namn	Antal	%
A. Stämmer helt och hållet	52	58,4
B. Stämmer ganska bra	34	38,2
C. Stämmer ganska dåligt	3	3,4
D. Stämmer inte alls	0	0
Total	89	100

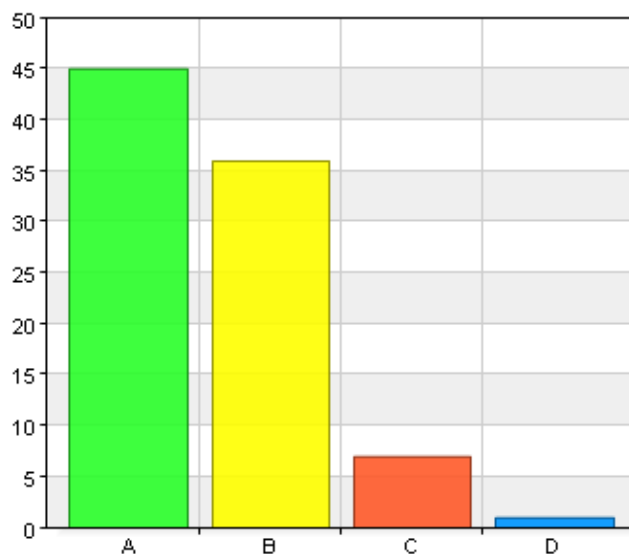
Svarsfrekvens
100% (89/89)



Jag får information om hur det går för mitt barn

Namn	Antal	%
A. Stämmer helt och hållet	45	50,6
B. Stämmer ganska bra	36	40,4
C. Stämmer ganska dåligt	7	7,9
D. Stämmer inte alls	1	1,1
Total	89	100

Svarsfrekvens
100% (89/89)



Jag upplever att lärarna förväntar sig att mitt barn ska nå målen

Namn	Antal	%
A. Stämmer helt och hållet	59	66,3
B. Stämmer ganska bra	24	27
C. Stämmer ganska dåligt	5	5,6
D. Stämmer inte alls	1	1,1
Total	89	100

Svarsfrekvens
100% (89/89)

