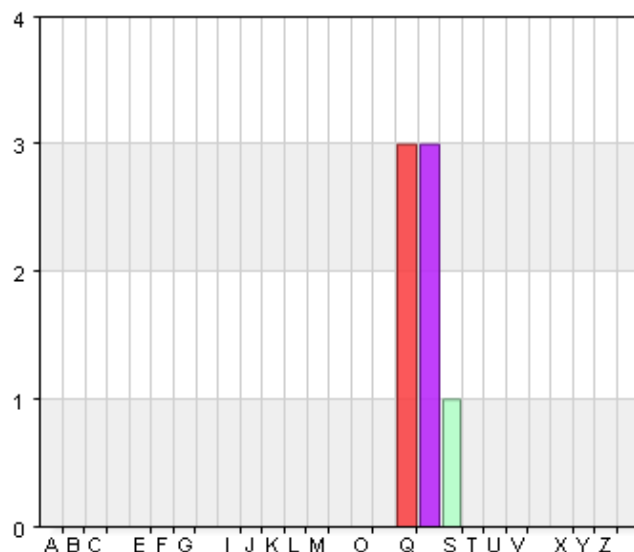


Brükarenkät förskolan 2010 2011

Förskolan Skålmo

Vilken förskola går barnet på?

Namn	Antal	%
A. Duvan	0	0
B. Kotten	0	0
C. Violen	0	0
D. Nyckelpigan	0	0
E. Snigeln	0	0
F. Humlan	0	0
G. Bikupan	0	0
H. Myrstacken	0	0
I. Hagen	0	0
J. Hästskon	0	0
K. Spiltan	0	0
L. Ängen	0	0
M. Regnbågen	0	0
N. Solstrålen	0	0
O. Öje	0	0
P. Karlavagnen	0	0
Q. Linnéan	3	42,9
R. Skogsstjärnan	3	42,9
S. Smörblomman	1	14,3
T. Norrgården	0	0
U. Sörgården	0	0
V. Blåbär	0	0
W. Lingon	0	0
X. Hallon	0	0
Y. Hjortron	0	0
Z. Smultronet	0	0
AA. Fjällugglan	0	0
Total	7	100

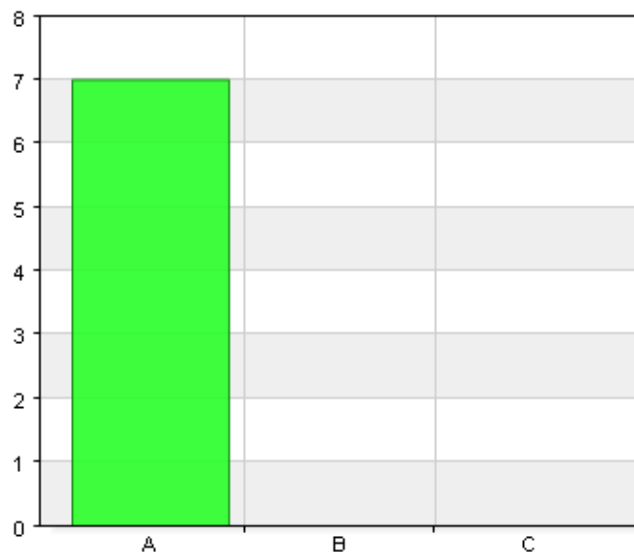


Svarsfrekvens

100% (7/7)

Fick du önskad förskoleplats?

Namn	Antal	%
A. Ja	7	100
B. Nej	0	0
C. Vet ej	0	0
Total	7	100



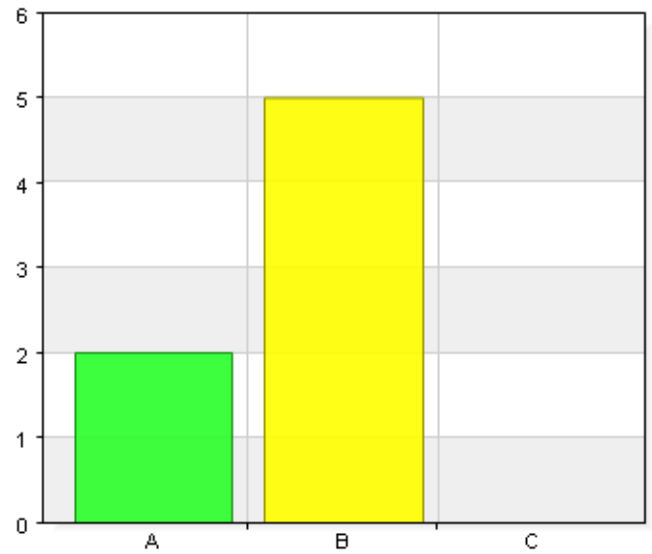
Svarsfrekvens

100% (7/7)

Har du haft utvecklingssamtal?

Namn	Antal	%
A. Ja	2	28,6
B. Nej	5	71,4
C. Vet ej	0	0
Total	7	100

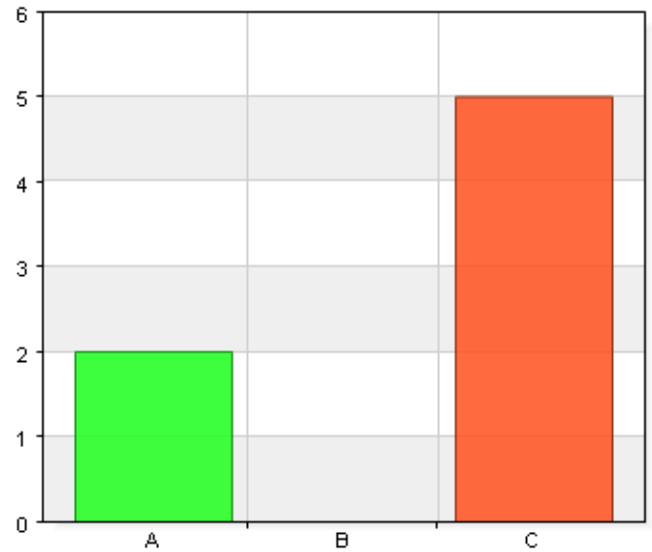
Svarsfrekvens
100% (7/7)



Får du bra information om ditt barn genom utvecklingssamtal?

Namn	Antal	%
A. Ja	2	28,6
B. Nej	0	0
C. Vet ej	5	71,4
Total	7	100

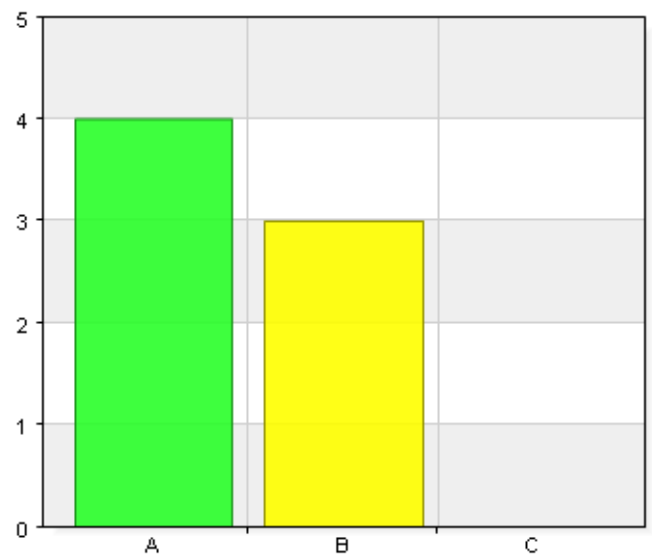
Svarsfrekvens
100% (7/7)



Skulle du vilja ha utvecklingssamtal oftare?

Namn	Antal	%
A. Ja	4	57,1
B. Nej	3	42,9
C. Vet ej	0	0
Total	7	100

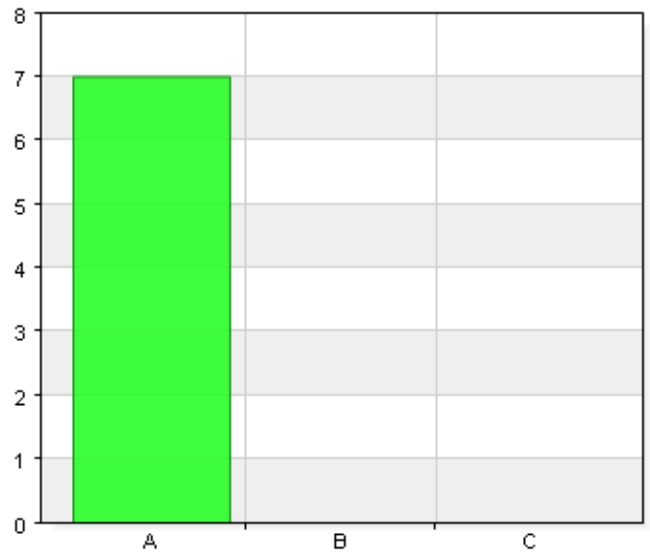
Svarsfrekvens
100% (7/7)



Har du haft föräldramöte?

Namn	Antal	%
A. Ja	7	100
B. Nej	0	0
C. Vet ej	0	0
Total	7	100

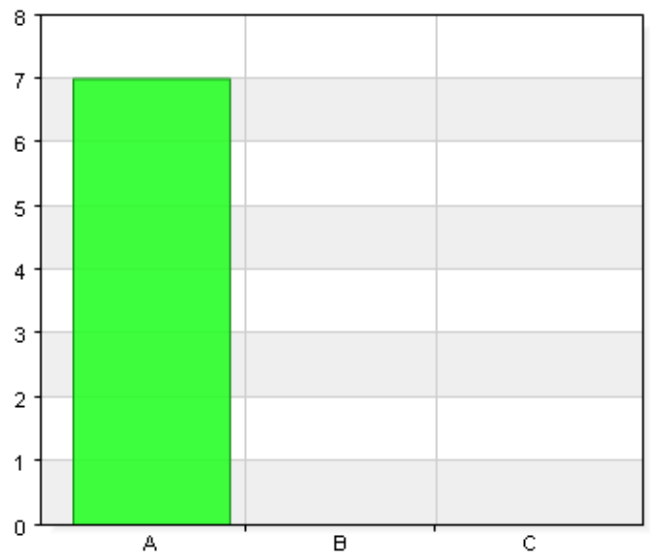
Svarsfrekvens
100% (7/7)



Öpptiderna passar oss?

Namn	Antal	%
A. Ja	7	100
B. Nej	0	0
C. Vet ej	0	0
Total	7	100

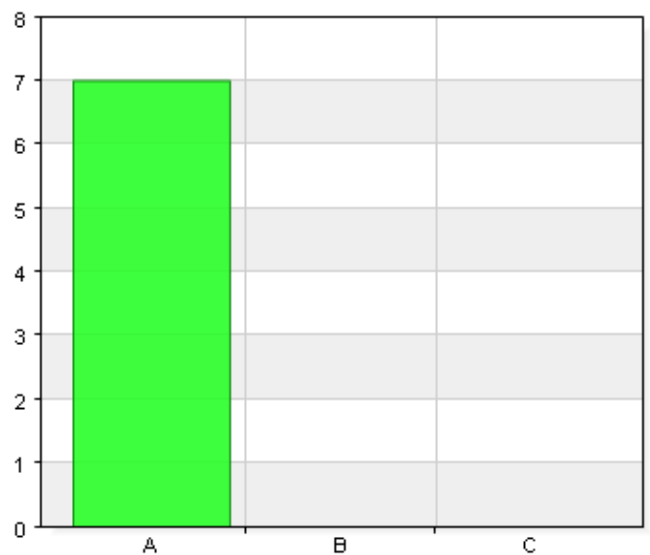
Svarsfrekvens
100% (7/7)



Bra åldersammansättning?

Namn	Antal	%
A. Ja	7	100
B. Nej	0	0
C. Vet ej	0	0
Total	7	100

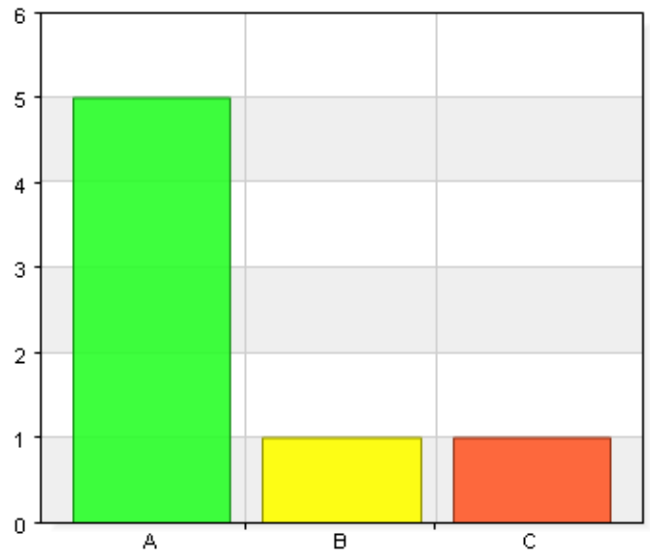
Svarsfrekvens
100% (7/7)



Tillräckligt många vuxna?

Namn	Antal	%
A. Ja	5	71,4
B. Nej	1	14,3
C. Vet ej	1	14,3
Total	7	100

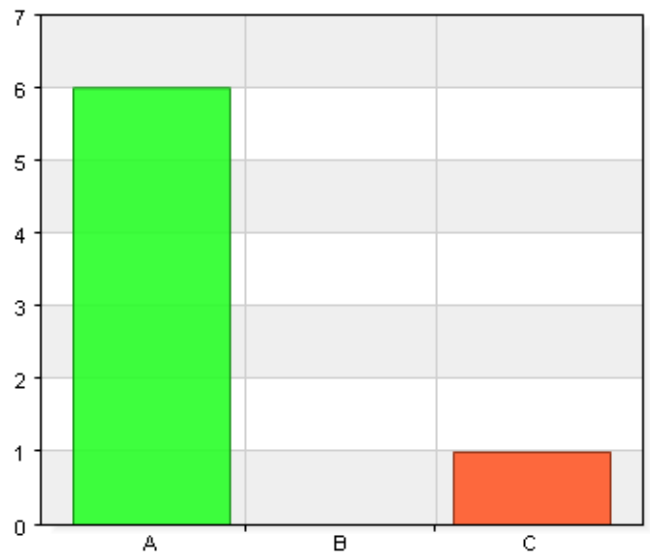
Svarsfrekvens
100% (7/7)



Aktiviteterna är varierande?

Namn	Antal	%
A. Ja	6	85,7
B. Nej	0	0
C. Vet ej	1	14,3
Total	7	100

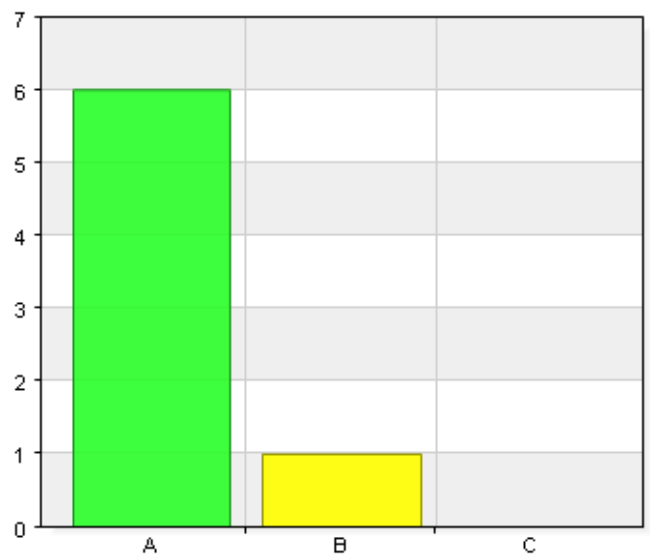
Svarsfrekvens
100% (7/7)



Barnet är ute tillräckligt mycket?

Namn	Antal	%
A. Ja	6	85,7
B. Nej	1	14,3
C. Vet ej	0	0
Total	7	100

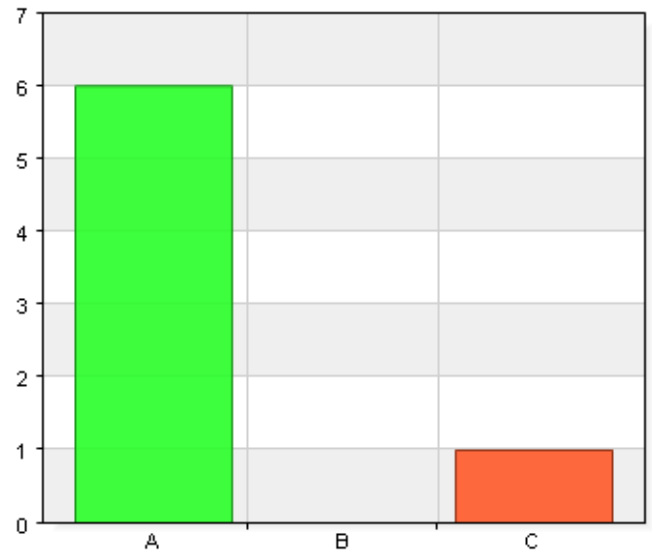
Svarsfrekvens
100% (7/7)



Barnet får leka tillräckligt mycket?

Namn	Antal	%
A. Ja	6	85,7
B. Nej	0	0
C. Vet ej	1	14,3
Total	7	100

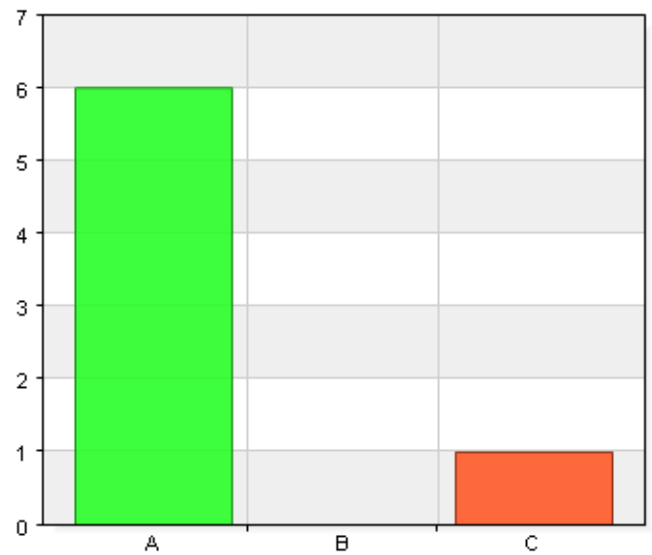
Svarsfrekvens
100% (7/7)



Miljön inne lockar till lek?

Namn	Antal	%
A. Ja	6	85,7
B. Nej	0	0
C. Vet ej	1	14,3
Total	7	100

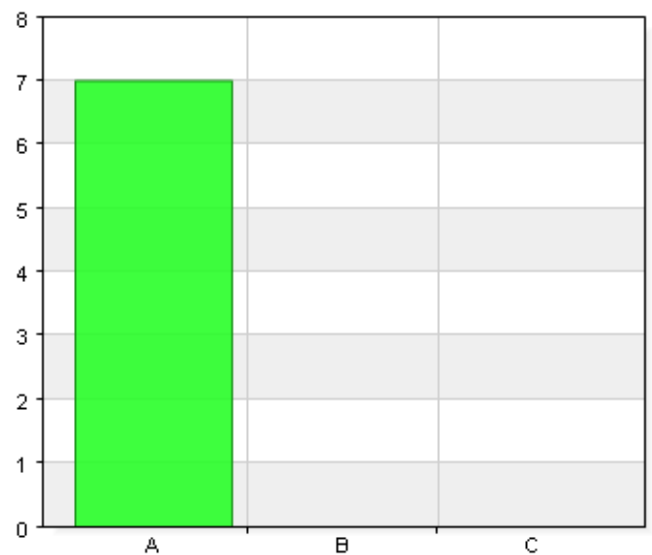
Svarsfrekvens
100% (7/7)



Miljön ute lockar till lek?

Namn	Antal	%
A. Ja	7	100
B. Nej	0	0
C. Vet ej	0	0
Total	7	100

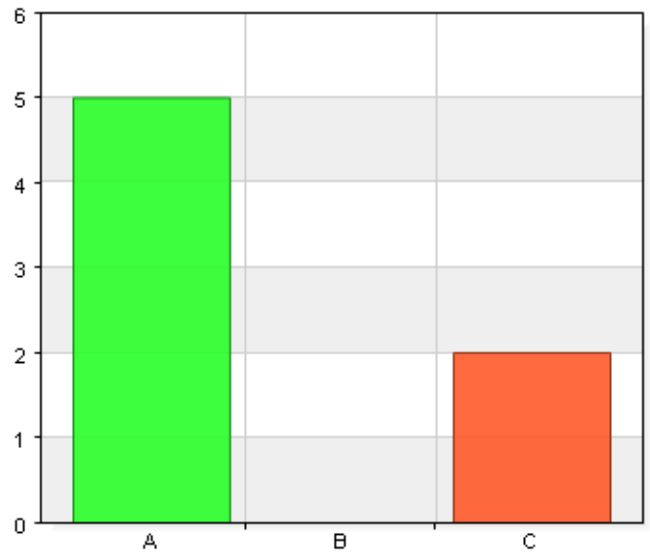
Svarsfrekvens
100% (7/7)



Gör ofta saker barnet tycker är roligt?

Namn	Antal	%
A. Ja	5	71,4
B. Nej	0	0
C. Vet ej	2	28,6
Total	7	100

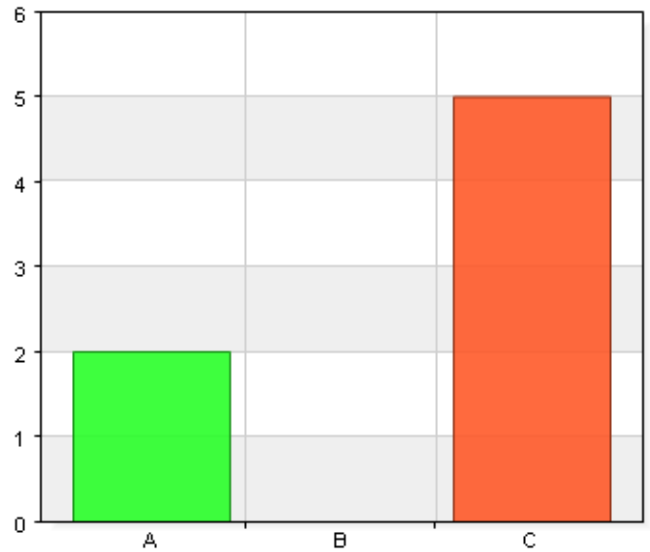
Svarsfrekvens
100% (7/7)



Barnet kan påverka?

Namn	Antal	%
A. Ja	2	28,6
B. Nej	0	0
C. Vet ej	5	71,4
Total	7	100

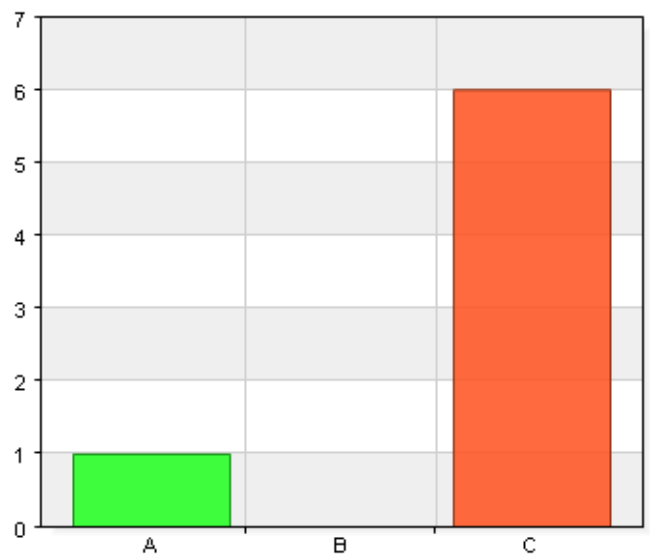
Svarsfrekvens
100% (7/7)



Hänsyn tas till barnets intresse?

Namn	Antal	%
A. Ja	1	14,3
B. Nej	0	0
C. Vet ej	6	85,7
Total	7	100

Svarsfrekvens
100% (7/7)

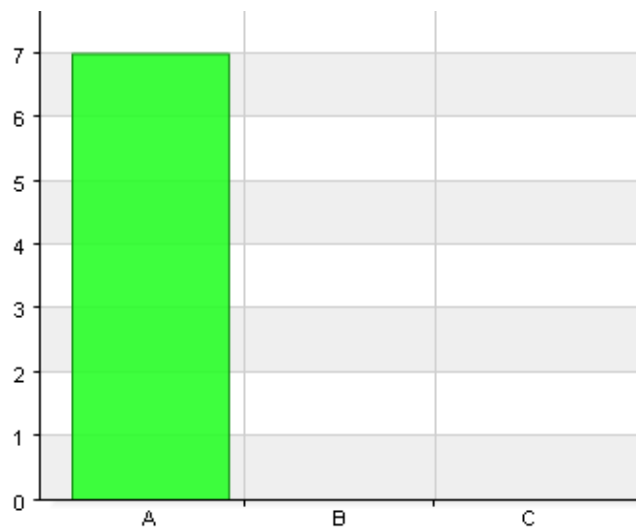


Jag blir bra bemött?



Namn	Antal	%
A. Ja	7	100
B. Nej	0	0
C. Vet ej	0	0
Total	7	100

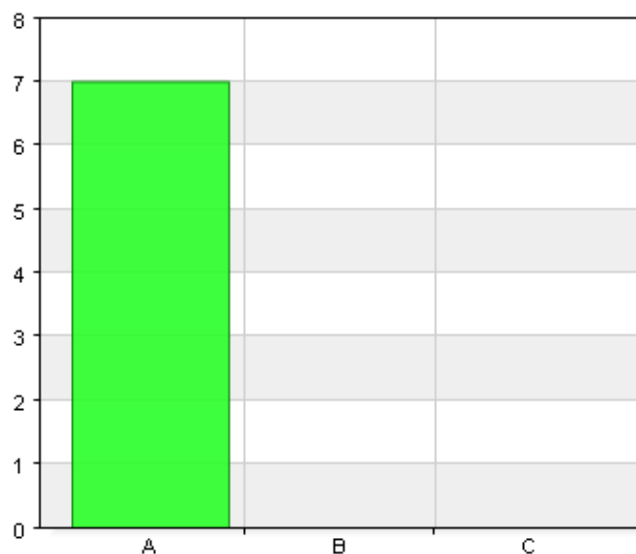
Svarsfrekvens
100% (7/7)



Barnet tas emot bra?

Namn	Antal	%
A. Ja	7	100
B. Nej	0	0
C. Vet ej	0	0
Total	7	100

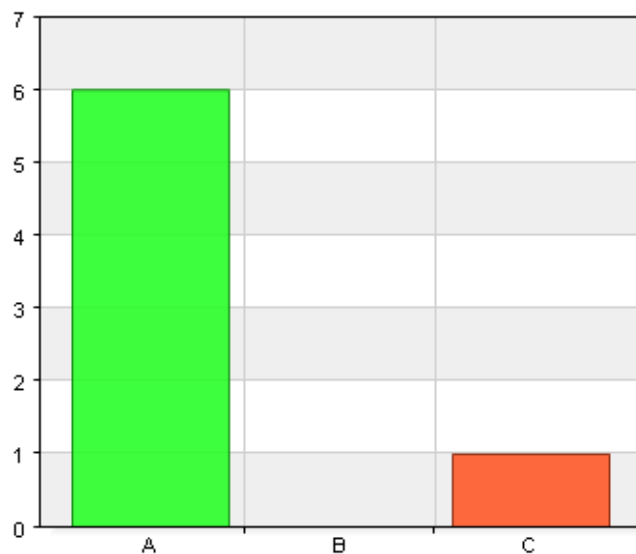
Svarsfrekvens
100% (7/7)



Bra attityder gentemot barnet?

Namn	Antal	%
A. Ja	6	85,7
B. Nej	0	0
C. Vet ej	1	14,3
Total	7	100

Svarsfrekvens
100% (7/7)

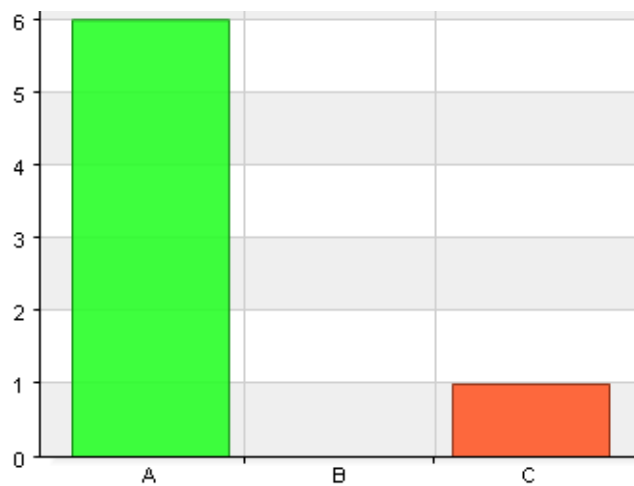


Tydliga regler för barnen?



Namn	Antal	%
A. Ja	6	85,7
B. Nej	0	0
C. Vet ej	1	14,3
Total	7	100

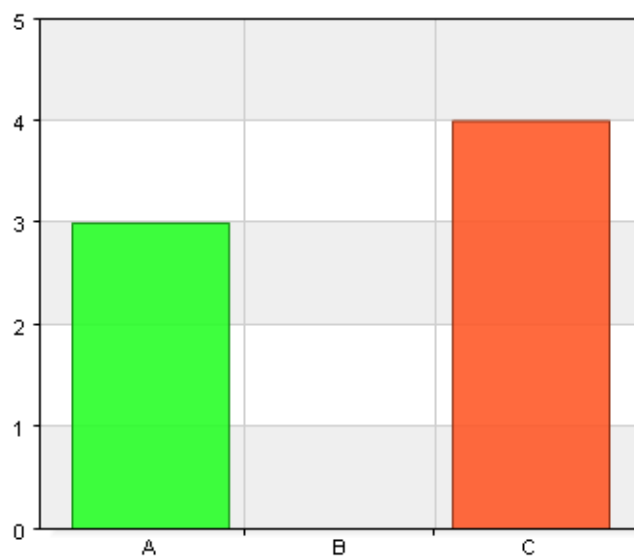
Svarsfrekvens
100% (7/7)



Lika möjligheter för flicka/pojke?

Namn	Antal	%
A. Ja	3	42,9
B. Nej	0	0
C. Vet ej	4	57,1
Total	7	100

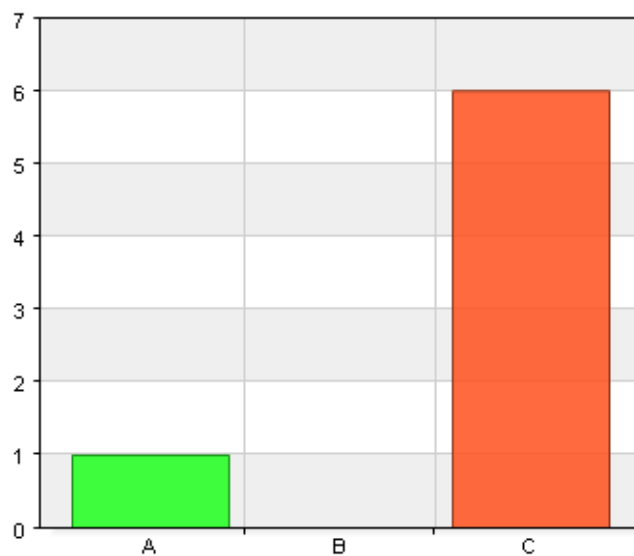
Svarsfrekvens
100% (7/7)



Uppmärksammar olika kulturer?

Namn	Antal	%
A. Ja	1	14,3
B. Nej	0	0
C. Vet ej	6	85,7
Total	7	100

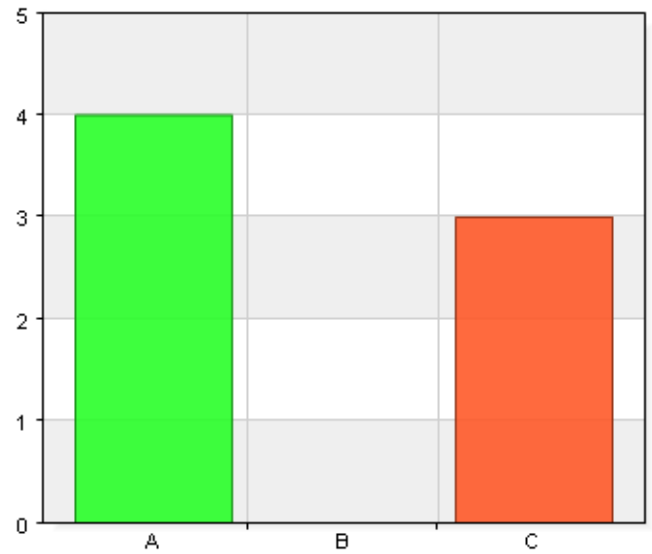
Svarsfrekvens
100% (7/7)



Föräldraråd/brukarråd finns?

Namn	Antal	%
A. Ja	4	57,1
B. Nej	0	0
C. Vet ej	3	42,9
Total	7	100

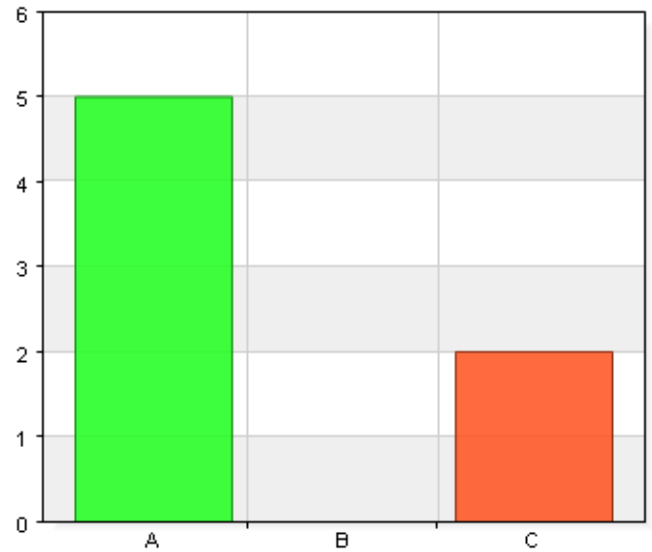
Svarsfrekvens
100% (7/7)



Får komma med synpunkter?

Namn	Antal	%
A. Ja	5	71,4
B. Nej	0	0
C. Vet ej	2	28,6
Total	7	100

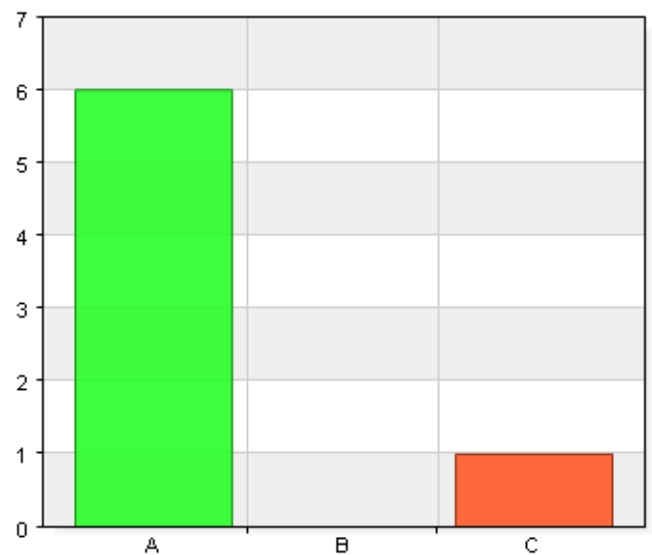
Svarsfrekvens
100% (7/7)



Personalen lyssnar?

Namn	Antal	%
A. Ja	6	85,7
B. Nej	0	0
C. Vet ej	1	14,3
Total	7	100

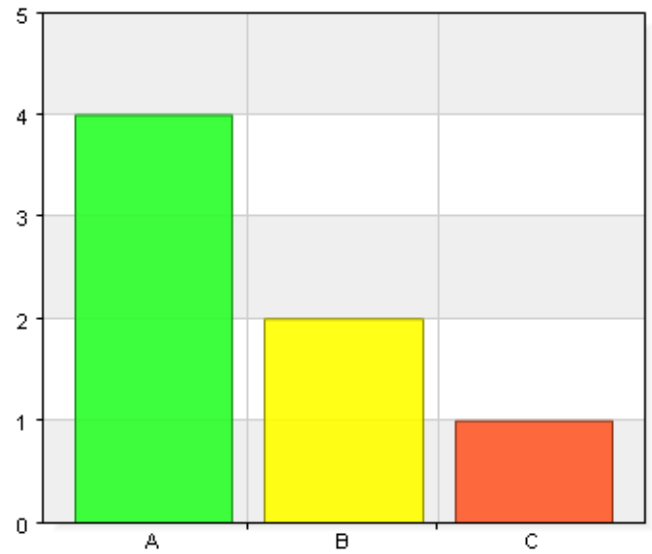
Svarsfrekvens
100% (7/7)



Har försökt påverka?

Namn	Antal	%
A. Ja	4	57,1
B. Nej	2	28,6
C. Vet ej	1	14,3
Total	7	100

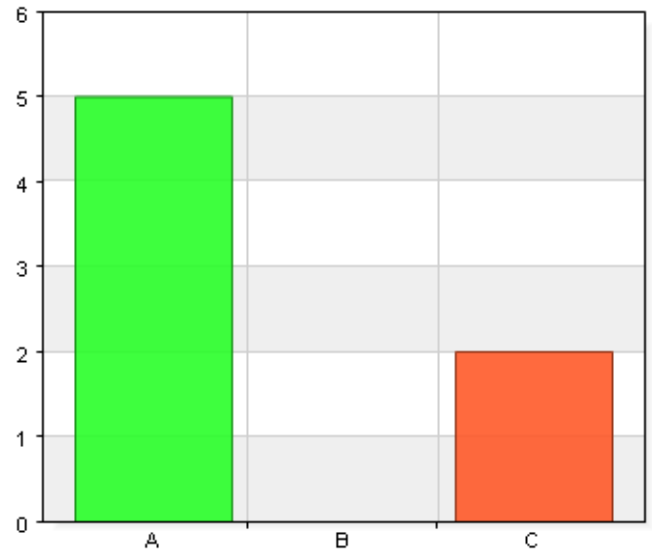
Svarsfrekvens
100% (7/7)



Lätt att vända sig till ledningen?

Namn	Antal	%
A. Ja	5	71,4
B. Nej	0	0
C. Vet ej	2	28,6
Total	7	100

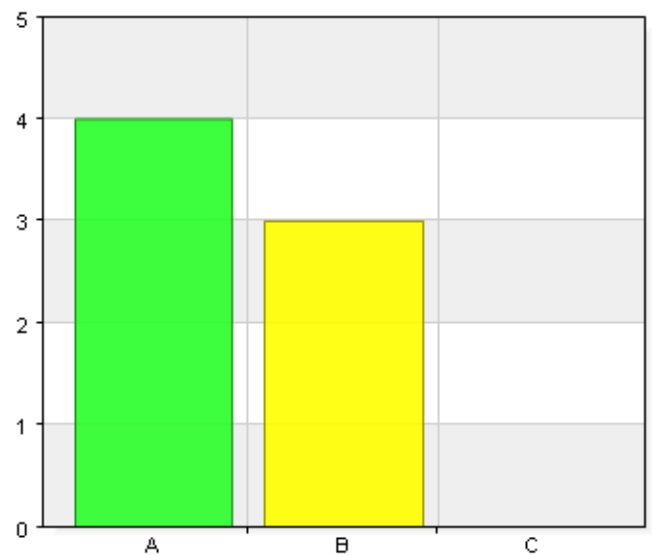
Svarsfrekvens
100% (7/7)



Känner till förskolans läroplan?

Namn	Antal	%
A. Ja	4	57,1
B. Nej	3	42,9
C. Vet ej	0	0
Total	7	100

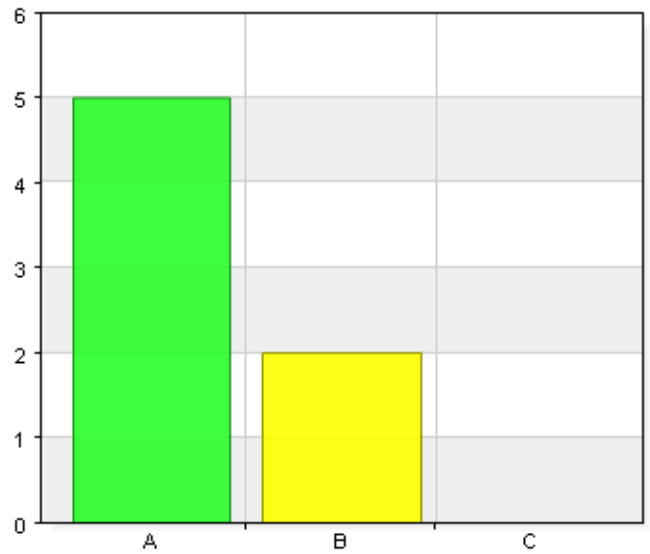
Svarsfrekvens
100% (7/7)



Får veta vad som kommer att hända?

Namn	Antal	%
A. Ja	5	71,4
B. Nej	2	28,6
C. Vet ej	0	0
Total	7	100

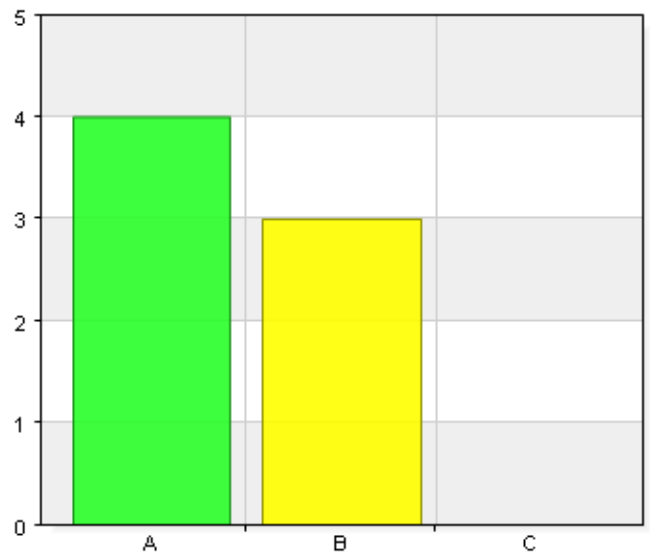
Svarsfrekvens
100% (7/7)



Vardagen presenteras?

Namn	Antal	%
A. Ja	4	57,1
B. Nej	3	42,9
C. Vet ej	0	0
Total	7	100

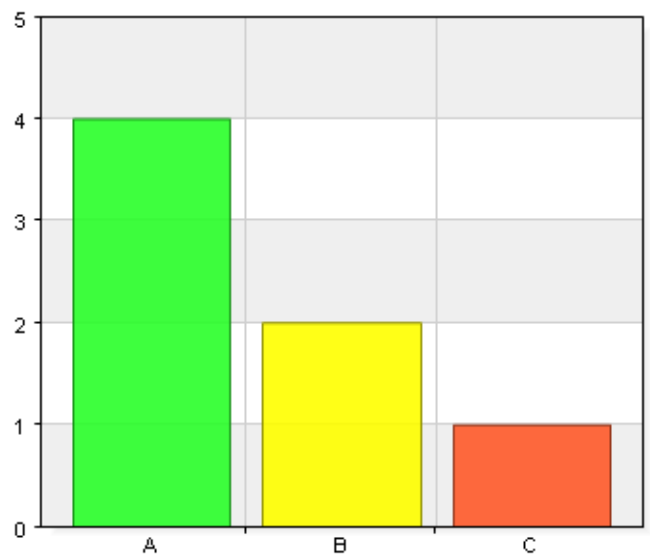
Svarsfrekvens
100% (7/7)



Vet vad förskolan gör för barnets utveckling?

Namn	Antal	%
A. Ja	4	57,1
B. Nej	2	28,6
C. Vet ej	1	14,3
Total	7	100

Svarsfrekvens
100% (7/7)

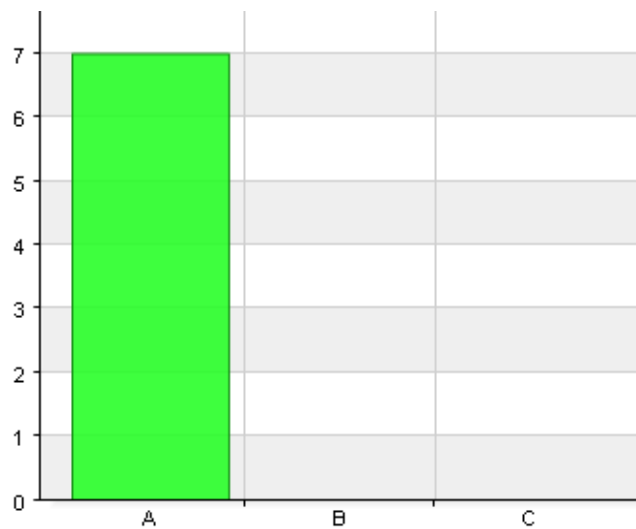


Trygg när barnet är i förskolan?



Namn	Antal	%
A. Ja	7	100
B. Nej	0	0
C. Vet ej	0	0
Total	7	100

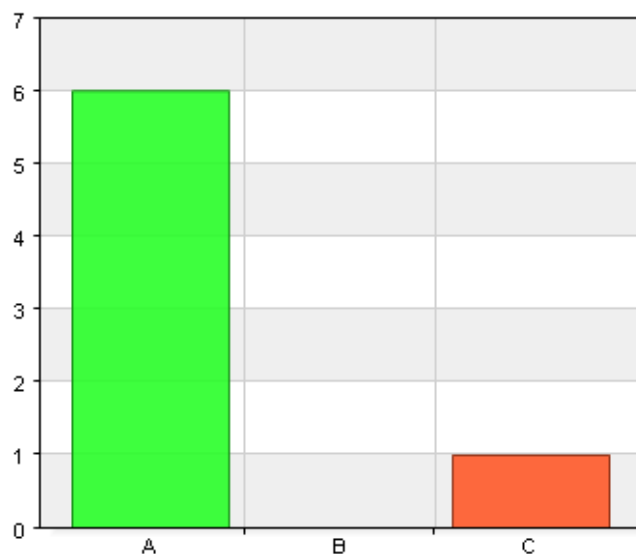
Svarsfrekvens
100% (7/7)



Barnet trivs i förskolan?

Namn	Antal	%
A. Ja	6	85,7
B. Nej	0	0
C. Vet ej	1	14,3
Total	7	100

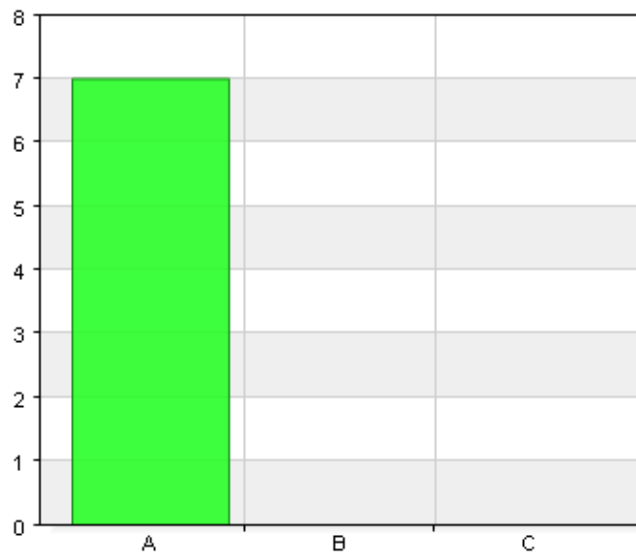
Svarsfrekvens
100% (7/7)



Förskolan ger god omsorg?

Namn	Antal	%
A. Ja	7	100
B. Nej	0	0
C. Vet ej	0	0
Total	7	100

Svarsfrekvens
100% (7/7)

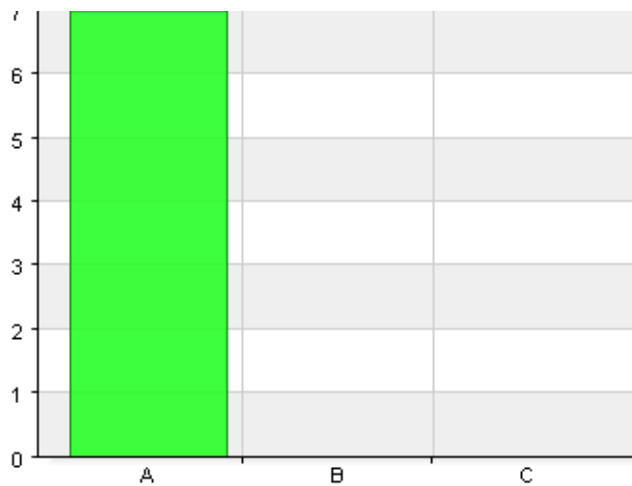


Förskolan ger goda möjligheter till lärande?



Namn	Antal	%
A. Ja	7	100
B. Nej	0	0
C. Vet ej	0	0
Total	7	100

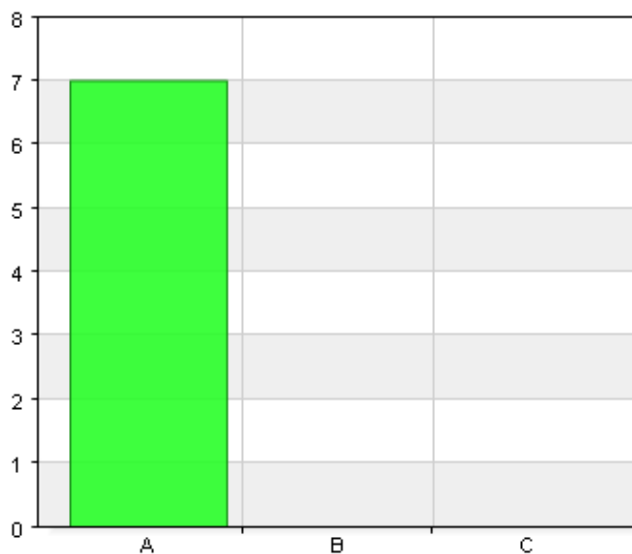
Svarsfrekvens
100% (7/7)



Jag rekommenderar barnets förskola?

Namn	Antal	%
A. Ja	7	100
B. Nej	0	0
C. Vet ej	0	0
Total	7	100

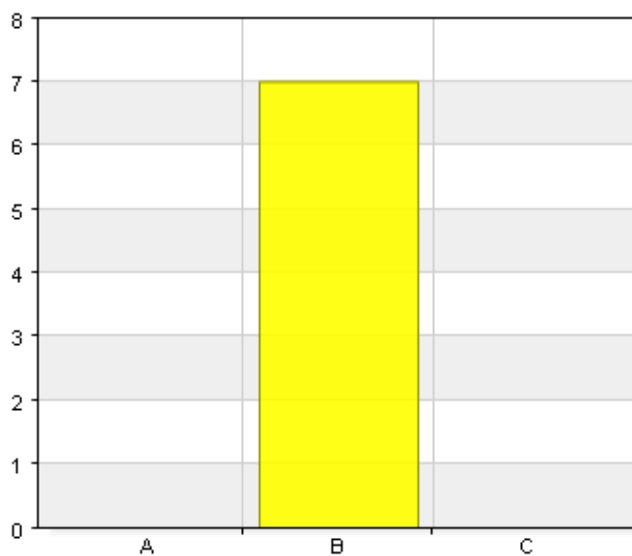
Svarsfrekvens
100% (7/7)



Jag funderar på att byta förskola?

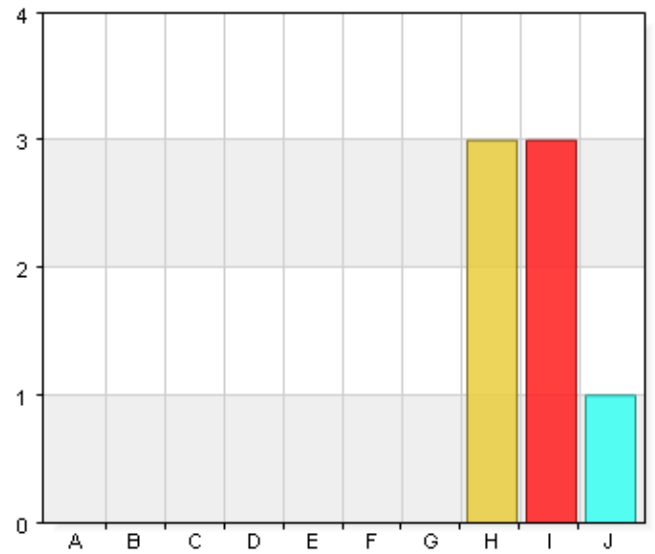
Namn	Antal	%
A. Ja	0	0
B. Nej	7	100
C. Vet ej	0	0
Total	7	100

Svarsfrekvens
100% (7/7)



Hur nöjd är du med verksamheten i sin helhet vid ditt barns förskola?

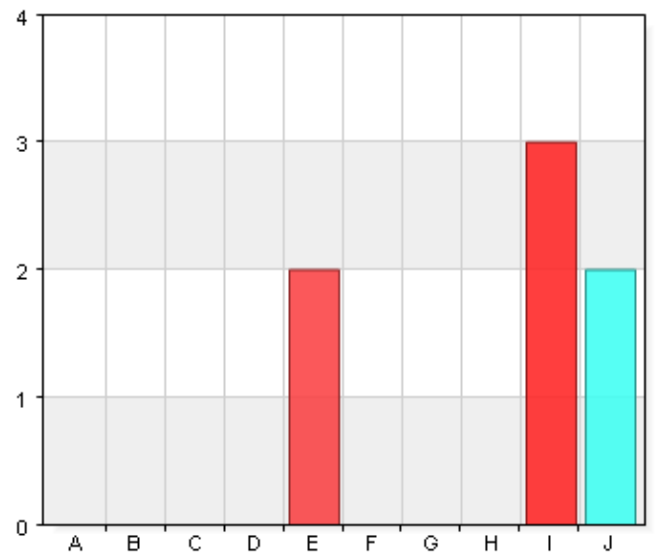
Namn	Antal	%
A. 1 - Inte alls nöjd	0	0
B. 2	0	0
C. 3	0	0
D. 4	0	0
E. 5	0	0
F. 6	0	0
G. 7	0	0
H. 8	3	42,9
I. 9	3	42,9
J. 10 - I högsta grad nöjd	1	14,3
Total	7	100



Svarsfrekvens
100% (7/7)

Hur väl uppfyller ditt barns förskola de förväntningar du hade innan barnet började där?

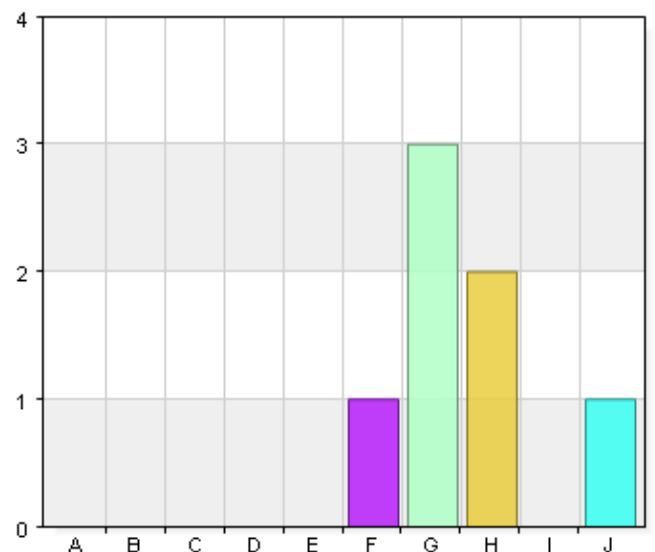
Namn	Antal	%
A. 1 - Inte alls så bra som jag hoppades	0	0
B. 2	0	0
C. 3	0	0
D. 4	0	0
E. 5	2	28,6
F. 6	0	0
G. 7	0	0
H. 8	0	0
I. 9	3	42,9
J. 10 - Bättre än jag hoppades	2	28,6
Total	7	100



Svarsfrekvens
100% (7/7)

Föreställ dig en perfekt förskola. Hur nära ett sådant ideal tycker du att ditt barns förskola kommer?

Namn	Antal	%
A. 1 - Långt ifrån	0	0
B. 2	0	0
C. 3	0	0
D. 4	0	0
E. 5	0	0
F. 6	1	14,3
G. 7	3	42,9
H. 8	2	28,6
I. 9	0	0
J. 10 - Mycket nära	1	14,3
Total	7	100



Svarsfrekvens
100% (7/7)

Möjlighet att kommentera

-	Tycker att 15 timmar barn ska ha möjlighet att vara där under tre dagar à 5 timmar. Bra att -06-orna fick vara kvar på Linnean under våren, uppskattar detta mkt.
-	Fröknarna lyssnar bra, önskar mer manlig personal....
-	Det är på tok för många barn i denna lokal, därför sätter jag en 6 på sista frågan. Annars blir det en 9. Det blir en jättejobbig miljö får både barn o vuxna, men jag tror dom har lyckats med att sysselsätta barnen så när det är inne tid är det rätt lugnt ändå, uppfatter det så. Mer personal så dom kan känna trygghet vid utevistelse, kan aldrig ha en chans att ha koll på alla .
-	* Har letat efter läroplan på hemsidan, men endast kunnat finna skolplan. Den har vi läst. * Tycker inte att vi får information kring barnets dag vid hämtning. Om det är något man vill veta får man fråga. Det hade varit skönt med lite "rapport" då och då, så att man vet vad som händer och sker med/kring sitt barn på förskolan, t.ex. ätit bra/dåligt? Leker med olika kompisar? varit utanför? Någon gjort något dumt mot barnet? Vårt barn gjort något dumt? Gjort något bra? * Gärna mer uteaktivitet. Ibland känns det som att man gärna låter bli... Barnen vill vara ute mer än de vuxna vill tror vi..
-	* Har letat efter läroplan på hemsidan, men endast kunnat finna skolplan. Den har vi läst. * Tycker inte att vi får information kring barnets dag vid hämtning. Om det är något man vill veta får man fråga. Det hade varit skönt med lite "rapport" då och då, så att man vet vad som händer och sker med/kring sitt barn på förskolan, t.ex. ätit bra/dåligt? Leker med olika kompisar? varit utanför? Någon gjort något dumt mot barnet? Vårt barn gjort något dumt? Gjort något bra? * Gärna mer uteaktivitet. Ibland känns det som att man gärna låter bli... Barnen vill vara ute mer än de vuxna vill tror vi..
-	Om man jobbar helger och kvällar så tycker jag att man inte ska räkna in det när man gör inkomst uppgift. när inte barnet behöver tillsyn då så ska man få dra av det och det finns inget fritids helger och kvällar. inför stämpel klocka för då blir det riktigt att få betala för just bara när barnet är på fritidstids. jag betalar mer än vad barnet utnyttjar och det är fel