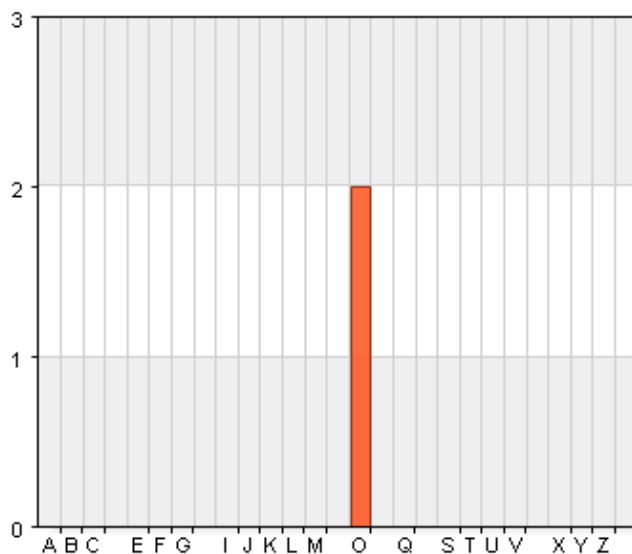


# Brükarenkät förskolan 2010 2011

Förskolan Öje

Vilken förskola går barnet på?

Namn	Antal	%
A. Duvan	0	0
B. Kotten	0	0
C. Violen	0	0
D. Nyckelpigan	0	0
E. Snigeln	0	0
F. Humlan	0	0
G. Bikupan	0	0
H. Myrstacken	0	0
I. Hagen	0	0
J. Hästskon	0	0
K. Spiltan	0	0
L. Ängen	0	0
M. Regnbågen	0	0
N. Solstrålen	0	0
O. Öje	2	100
P. Karlavagnen	0	0
Q. Linnéan	0	0
R. Skogsstjärnan	0	0
S. Smörblomman	0	0
T. Norrgården	0	0
U. Sörgården	0	0
V. Blåbär	0	0
W. Lingon	0	0
X. Hallon	0	0
Y. Hjortron	0	0
Z. Smultronet	0	0
AA. Fjällugglan	0	0
Total	2	100

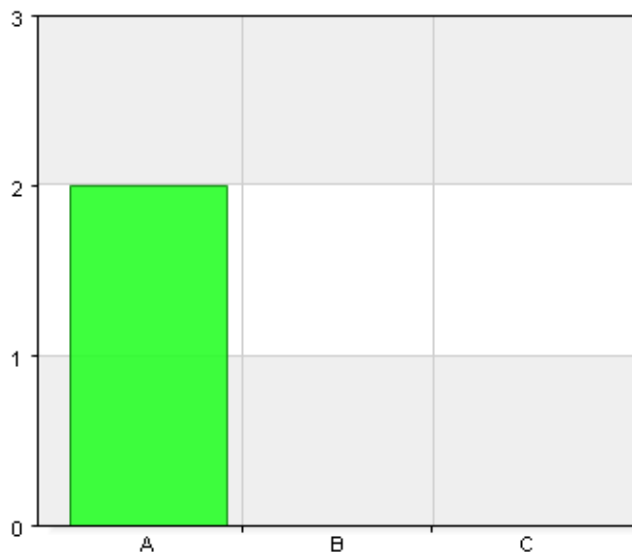


Svarsfrekvens

100% (2/2)

Fick du önskad förskoleplats?

Namn	Antal	%
A. Ja	2	100
B. Nej	0	0
C. Vet ej	0	0
Total	2	100



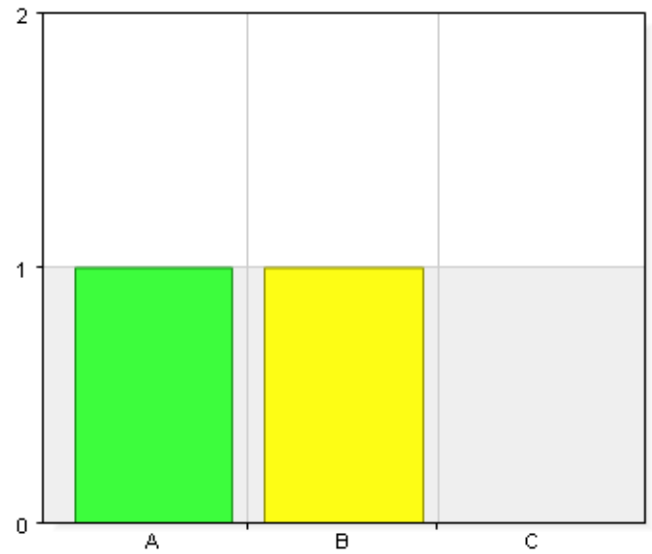
Svarsfrekvens

100% (2/2)

Har du haft utvecklingssamtal?

Namn	Antal	%
A. Ja	1	50
B. Nej	1	50
C. Vet ej	0	0
Total	2	100

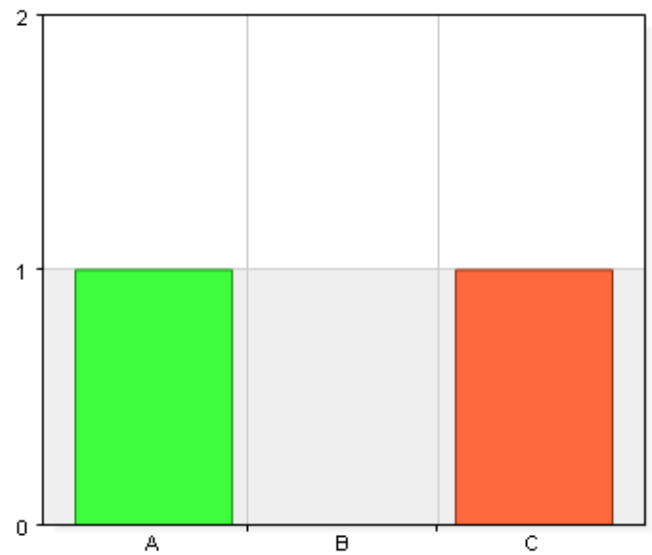
Svarsfrekvens
100% (2/2)



Får du bra information om ditt barn genom utvecklingssamtal?

Namn	Antal	%
A. Ja	1	50
B. Nej	0	0
C. Vet ej	1	50
Total	2	100

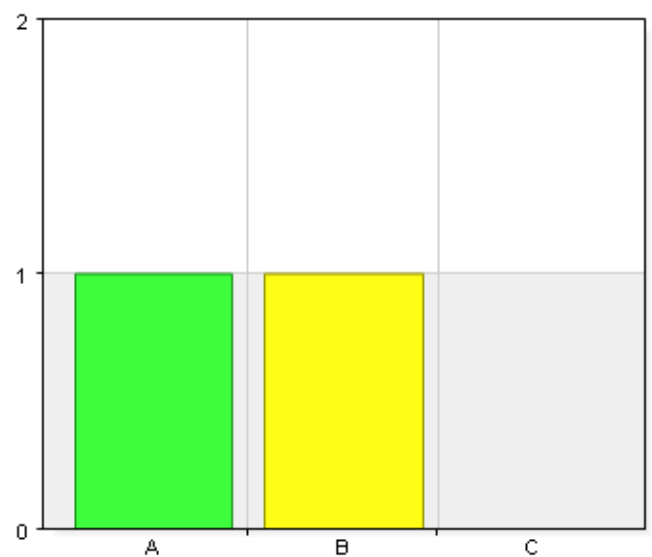
Svarsfrekvens
100% (2/2)



Skulle du vilja ha utvecklingssamtal oftare?

Namn	Antal	%
A. Ja	1	50
B. Nej	1	50
C. Vet ej	0	0
Total	2	100

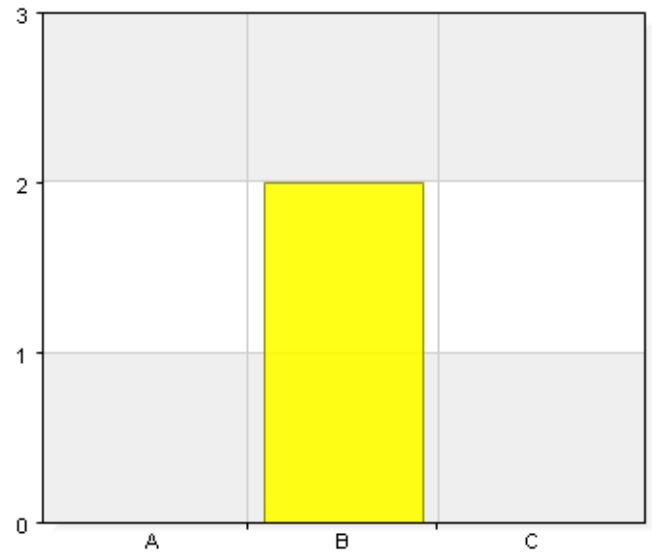
Svarsfrekvens
100% (2/2)



Har du haft föräldramöte?

Namn	Antal	%
A. Ja	0	0
B. Nej	2	100
C. Vet ej	0	0
Total	2	100

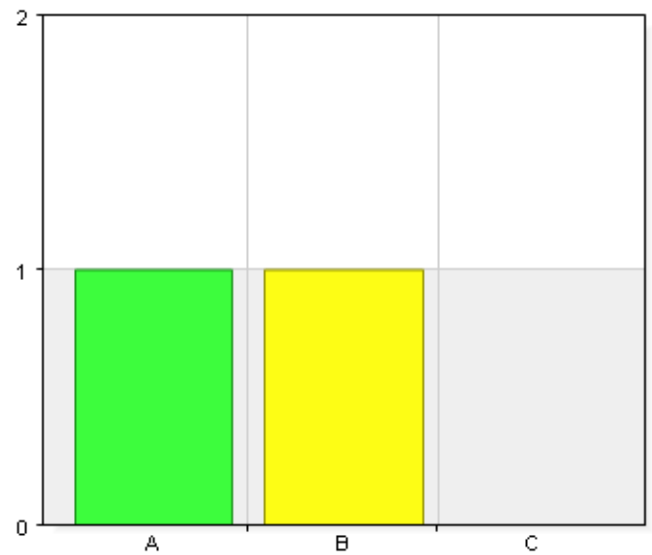
Svarsfrekvens
100% (2/2)



Öppettiderna passar oss?

Namn	Antal	%
A. Ja	1	50
B. Nej	1	50
C. Vet ej	0	0
Total	2	100

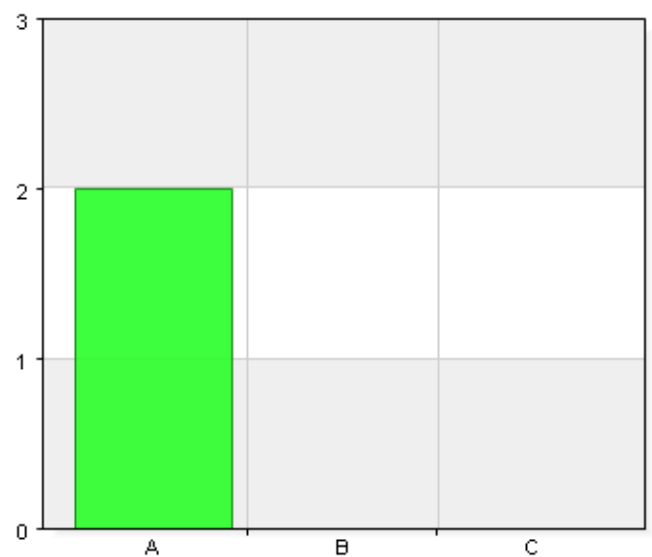
Svarsfrekvens
100% (2/2)



Bra åldersammansättning?

Namn	Antal	%
A. Ja	2	100
B. Nej	0	0
C. Vet ej	0	0
Total	2	100

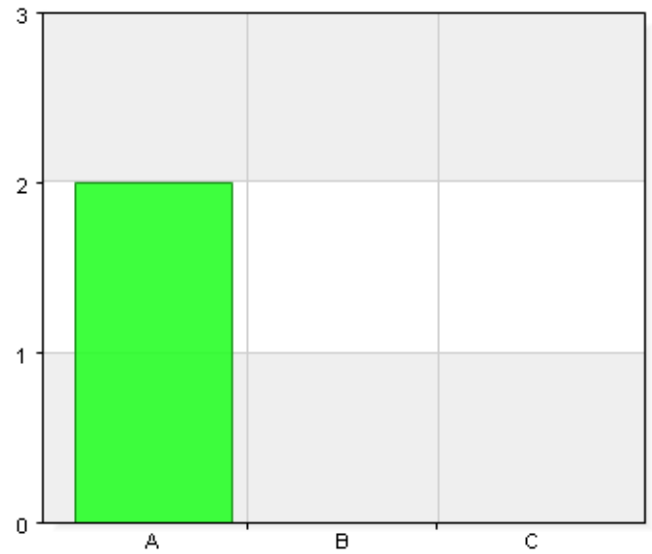
Svarsfrekvens
100% (2/2)



Tillräckligt många vuxna?

Namn	Antal	%
A. Ja	2	100
B. Nej	0	0
C. Vet ej	0	0
Total	2	100

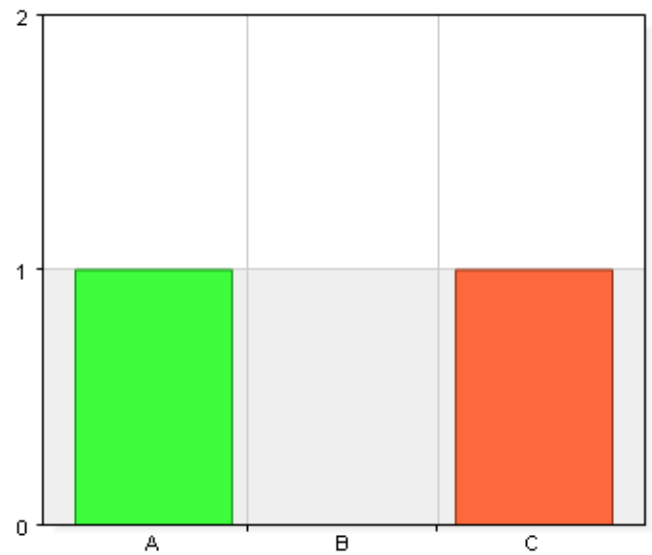
Svarsfrekvens
100% (2/2)



Aktiviteterna är varierande?

Namn	Antal	%
A. Ja	1	50
B. Nej	0	0
C. Vet ej	1	50
Total	2	100

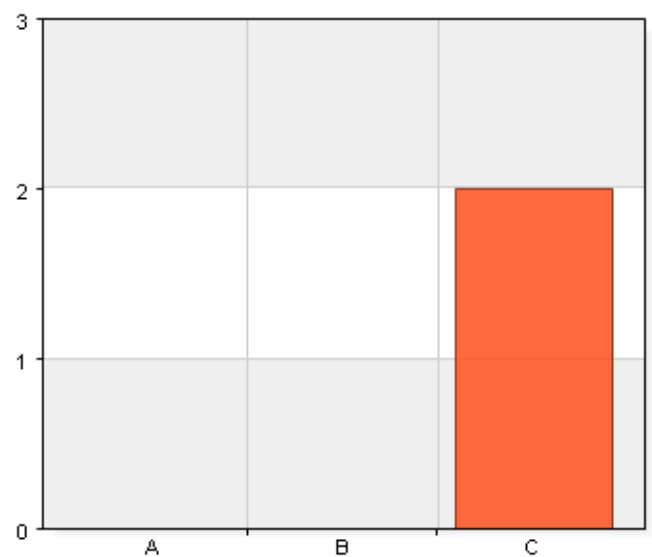
Svarsfrekvens
100% (2/2)



Barnet är ute tillräckligt mycket?

Namn	Antal	%
A. Ja	0	0
B. Nej	0	0
C. Vet ej	2	100
Total	2	100

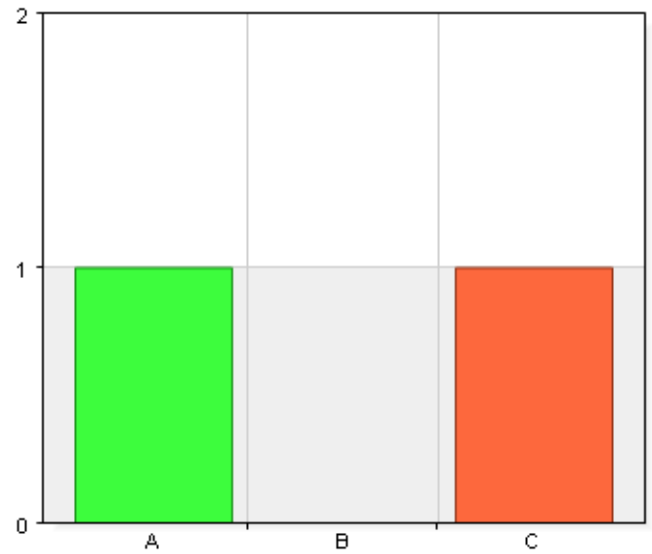
Svarsfrekvens
100% (2/2)



Barnet får leka tillräckligt mycket?

Namn	Antal	%
A. Ja	1	50
B. Nej	0	0
C. Vet ej	1	50
Total	2	100

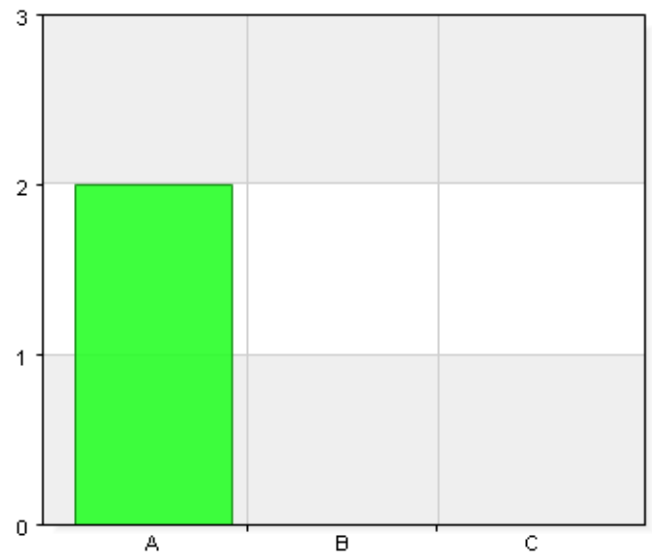
Svarsfrekvens
100% (2/2)



Miljön inne lockar till lek?

Namn	Antal	%
A. Ja	2	100
B. Nej	0	0
C. Vet ej	0	0
Total	2	100

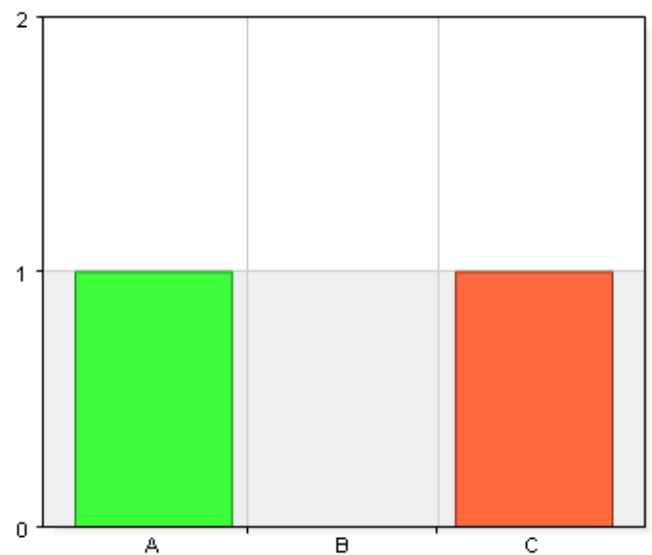
Svarsfrekvens
100% (2/2)



Miljön ute lockar till lek?

Namn	Antal	%
A. Ja	1	50
B. Nej	0	0
C. Vet ej	1	50
Total	2	100

Svarsfrekvens
100% (2/2)

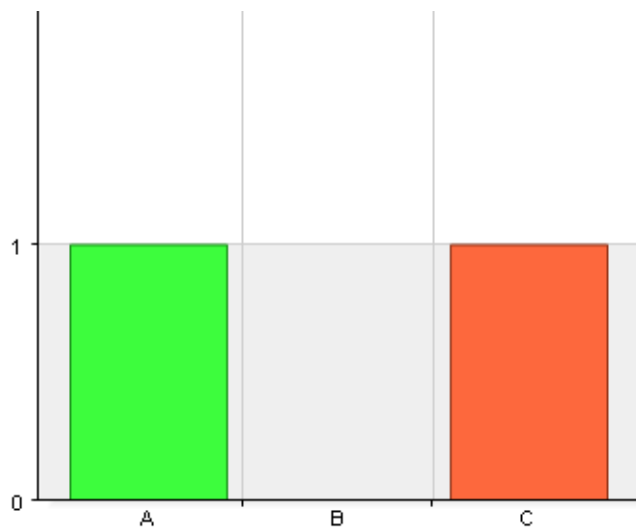


Gör ofta saker barnet tycker är roligt?



Namn	Antal	%
A. Ja	1	50
B. Nej	0	0
C. Vet ej	1	50
Total	2	100

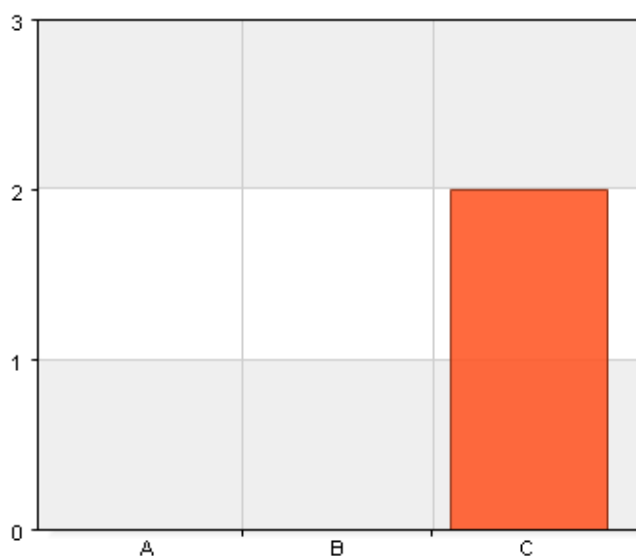
Svarsfrekvens
100% (2/2)



Barnet kan påverka?

Namn	Antal	%
A. Ja	0	0
B. Nej	0	0
C. Vet ej	2	100
Total	2	100

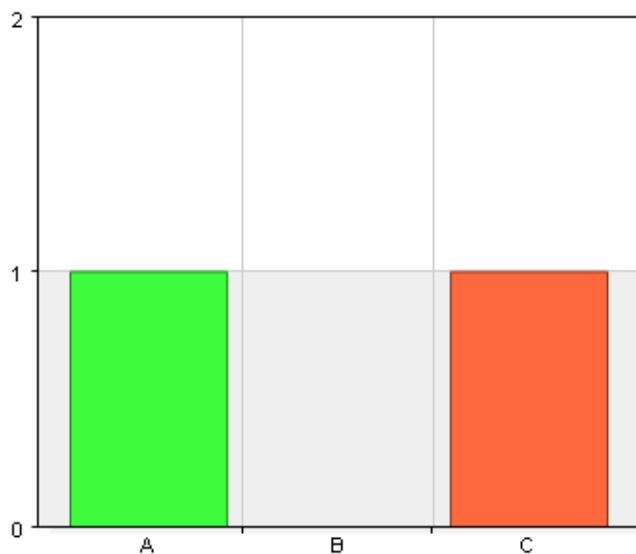
Svarsfrekvens
100% (2/2)




Hänsyn tas till barnets intresse?

Namn	Antal	%
A. Ja	1	50
B. Nej	0	0
C. Vet ej	1	50
Total	2	100

Svarsfrekvens
100% (2/2)

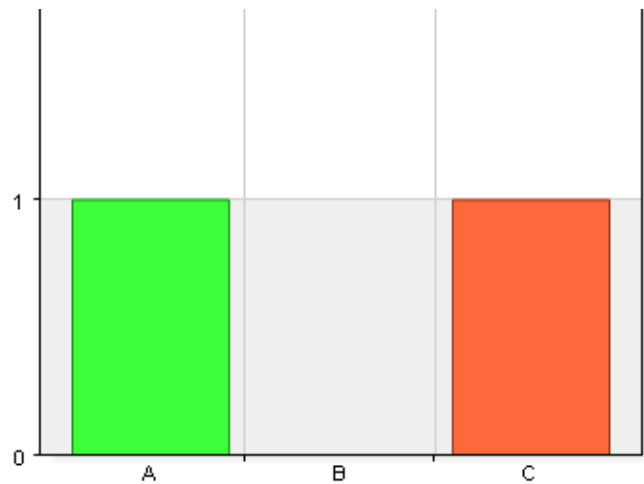


Jag blir bra bemött?



Namn	Antal	%
A. Ja	1	50
B. Nej	0	0
C. Vet ej	1	50
Total	2	100

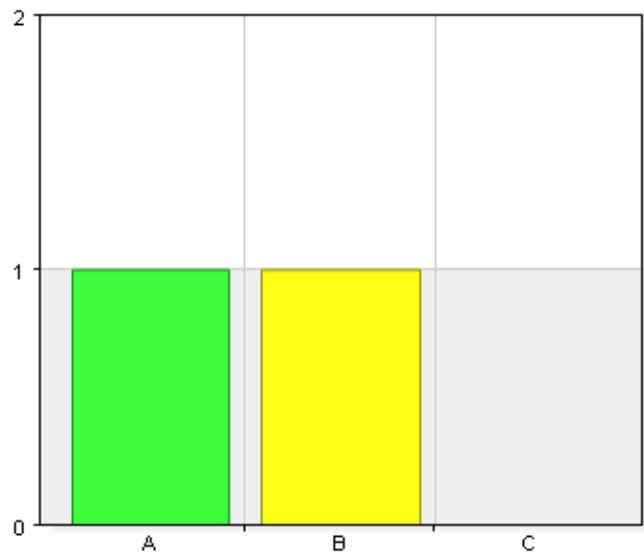
Svarsfrekvens
100% (2/2)



Barnet tas emot bra?

Namn	Antal	%
A. Ja	1	50
B. Nej	1	50
C. Vet ej	0	0
Total	2	100

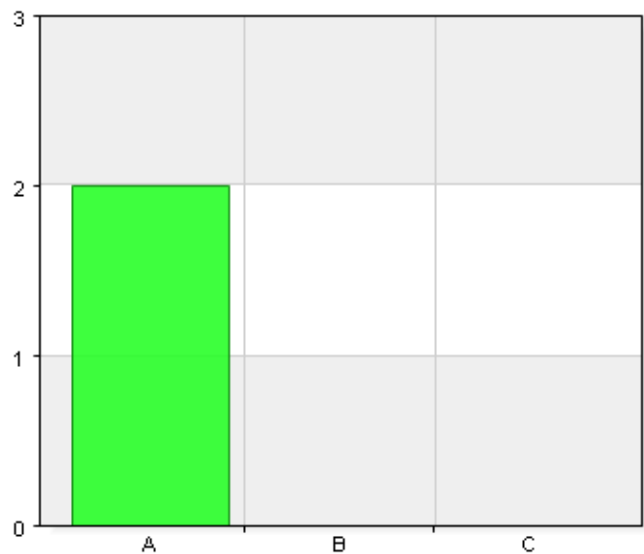
Svarsfrekvens
100% (2/2)



Bra attityder gentemot barnet?

Namn	Antal	%
A. Ja	2	100
B. Nej	0	0
C. Vet ej	0	0
Total	2	100

Svarsfrekvens
100% (2/2)

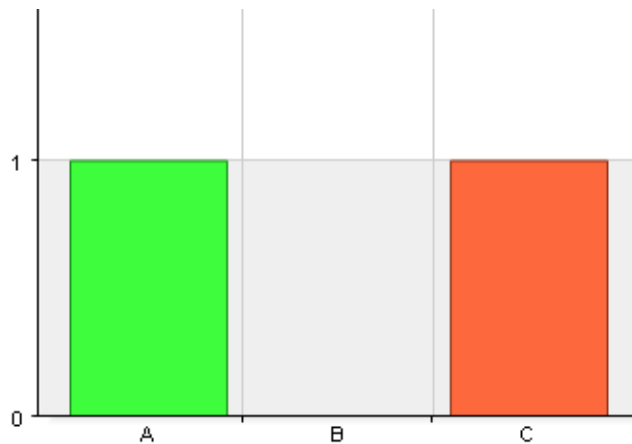


Tydliga regler för barnen?



Namn	Antal	%
A. Ja	1	50
B. Nej	0	0
C. Vet ej	1	50
Total	2	100

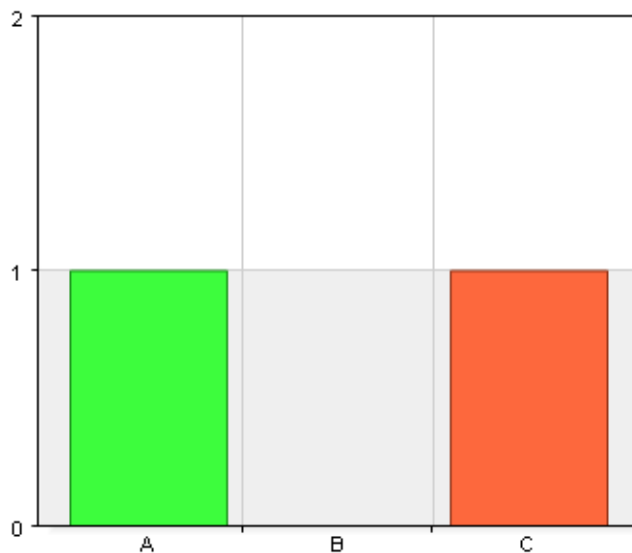
Svarsfrekvens
100% (2/2)



Lika möjligheter för flicka/pojke?

Namn	Antal	%
A. Ja	1	50
B. Nej	0	0
C. Vet ej	1	50
Total	2	100

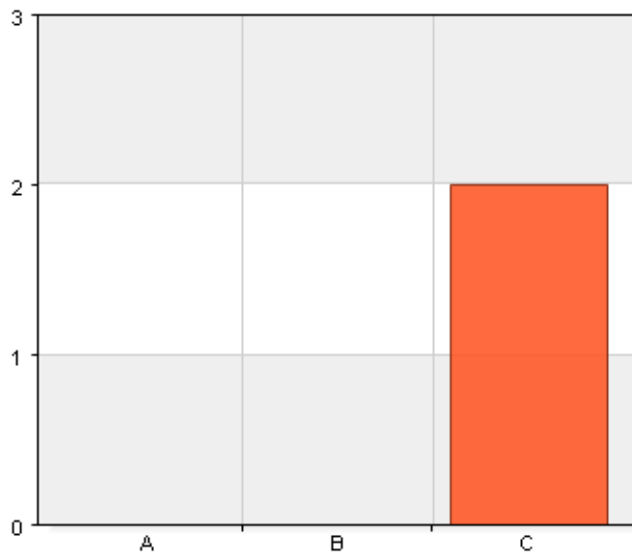
Svarsfrekvens
100% (2/2)



Uppmärksammar olika kulturer?

Namn	Antal	%
A. Ja	0	0
B. Nej	0	0
C. Vet ej	2	100
Total	2	100

Svarsfrekvens
100% (2/2)



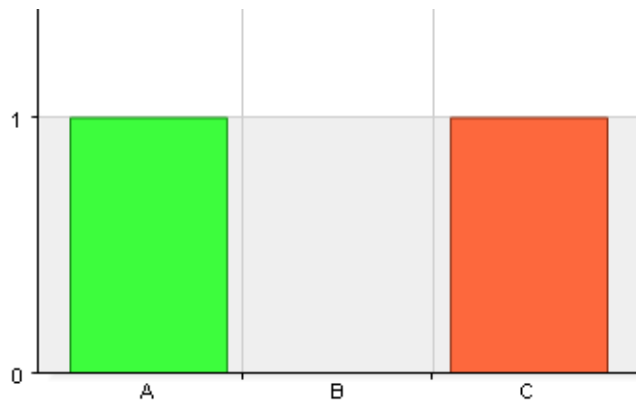
Föräldraråd/brukarråd finns?

Namn	Antal	%
------	-------	---



A. Ja	1	50
B. Nej	0	0
C. Vet ej	1	50
Total	2	100

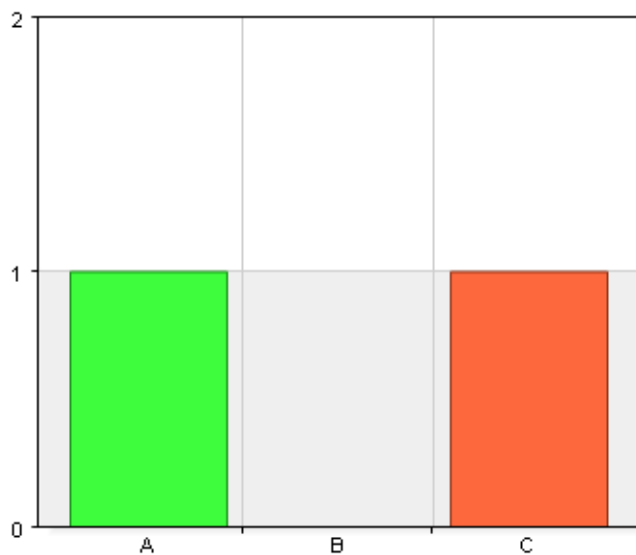
Svarsfrekvens
100% (2/2)



Får komma med synpunkter?

Namn	Antal	%
A. Ja	1	50
B. Nej	0	0
C. Vet ej	1	50
Total	2	100

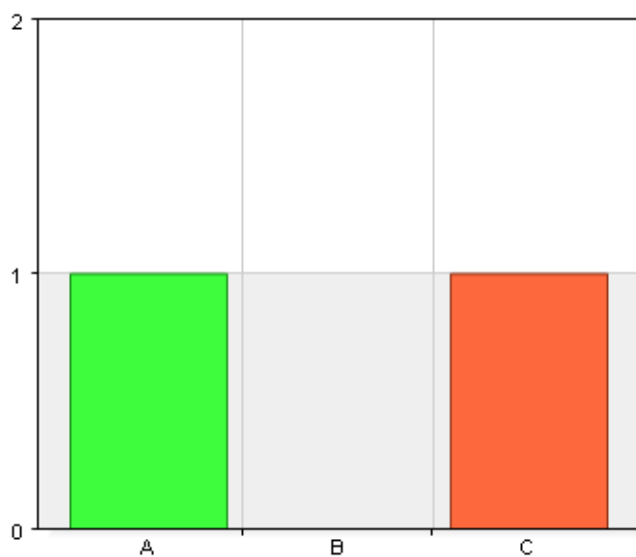
Svarsfrekvens
100% (2/2)



Personalen lyssnar?

Namn	Antal	%
A. Ja	1	50
B. Nej	0	0
C. Vet ej	1	50
Total	2	100

Svarsfrekvens
100% (2/2)



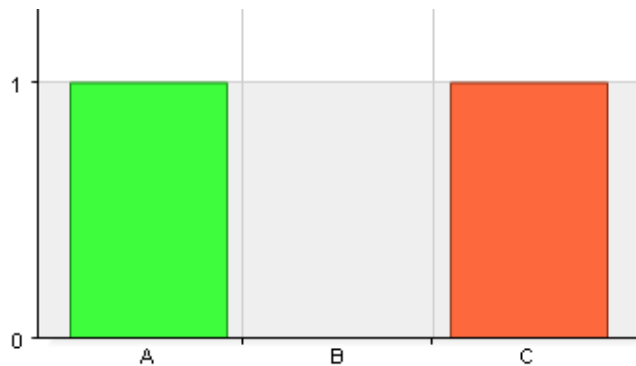
Har försökt påverka?

Namn	Antal	%
A. Ja	1	50



B. Nej	0	0
C. Vet ej	1	50
Total	2	100

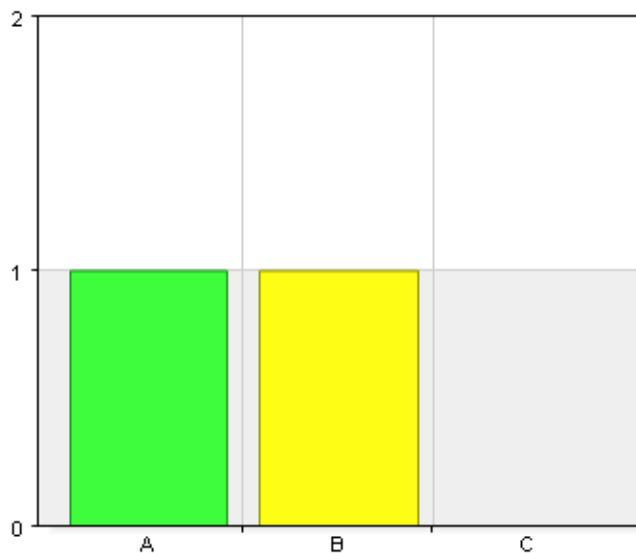
Svarsfrekvens
100% (2/2)



Lätt att vända sig till ledningen?

Namn	Antal	%
A. Ja	1	50
B. Nej	1	50
C. Vet ej	0	0
Total	2	100

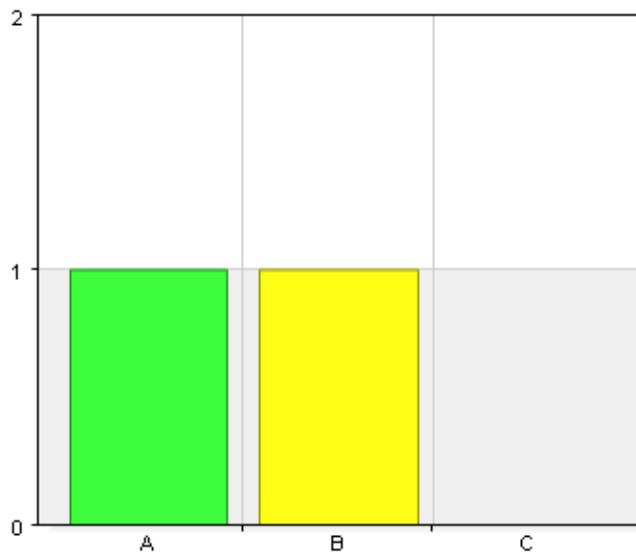
Svarsfrekvens
100% (2/2)



Känner till förskolans läroplan?

Namn	Antal	%
A. Ja	1	50
B. Nej	1	50
C. Vet ej	0	0
Total	2	100

Svarsfrekvens
100% (2/2)



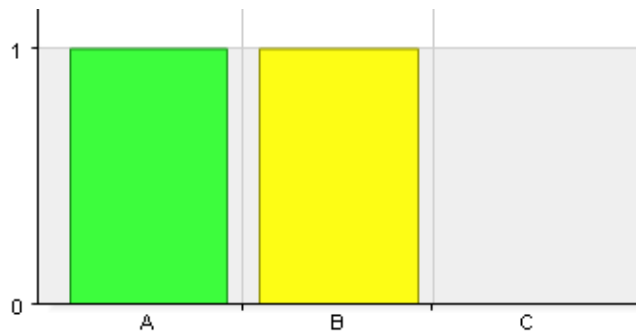
Får veta vad som kommer att hända?

Namn	Antal	%
A. Ja	1	50
B. Nej	1	50



C. Vet ej	0	0
Total	2	100

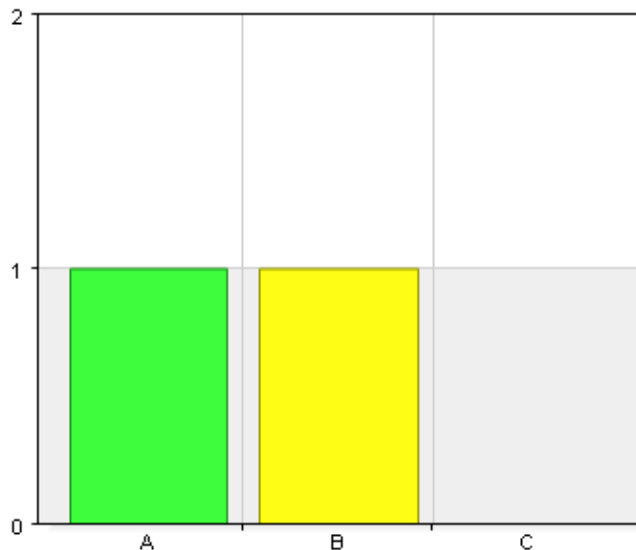
Svarsfrekvens
100% (2/2)



Vardagen presenteras?

Namn	Antal	%
A. Ja	1	50
B. Nej	1	50
C. Vet ej	0	0
Total	2	100

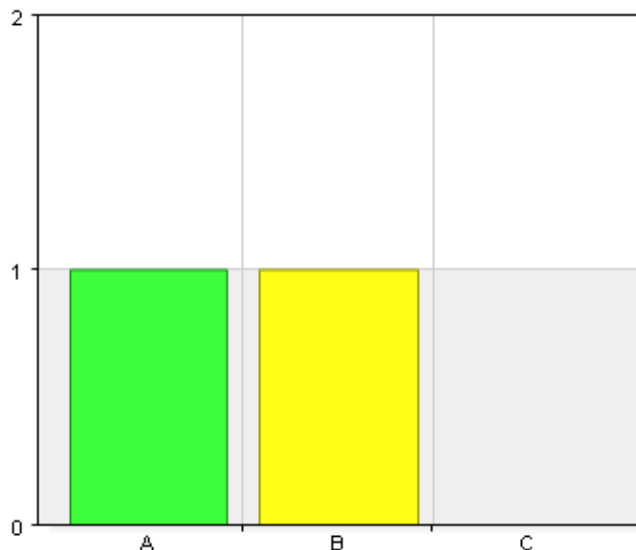
Svarsfrekvens
100% (2/2)



Vet vad förskolan gör för barnets utveckling?


Namn	Antal	%
A. Ja	1	50
B. Nej	1	50
C. Vet ej	0	0
Total	2	100

Svarsfrekvens
100% (2/2)



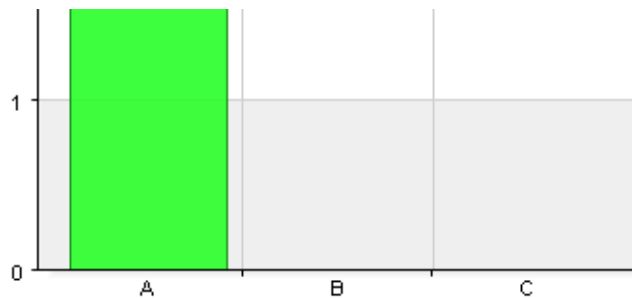
Trygg när barnet är i förskolan?

Namn	Antal	%
A. Ja	2	100
B. Nej	0	0
C. Vet ej	0	0



Total	2	100
-------	---	-----

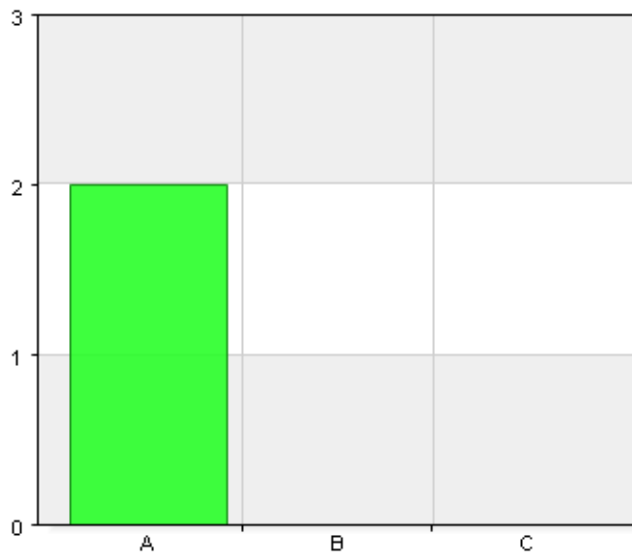
Svarsfrekvens	100% (2/2)
---------------	------------



Barnet trivs i förskolan?

Namn	Antal	%
A. Ja	2	100
B. Nej	0	0
C. Vet ej	0	0
Total	2	100

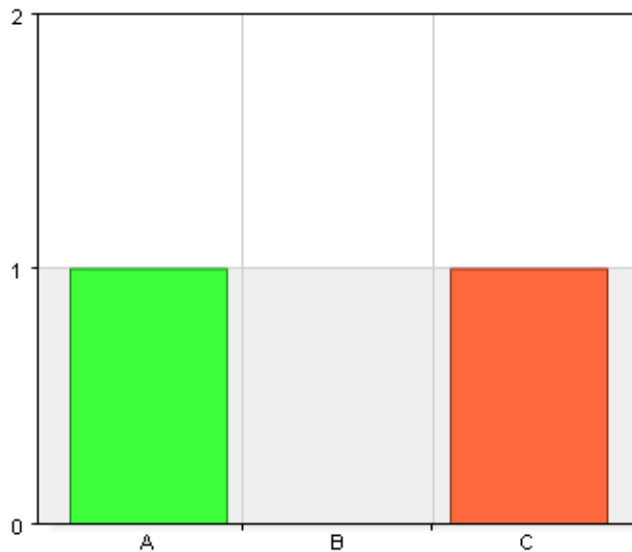
Svarsfrekvens	100% (2/2)
---------------	------------



Förskolan ger god omsorg?

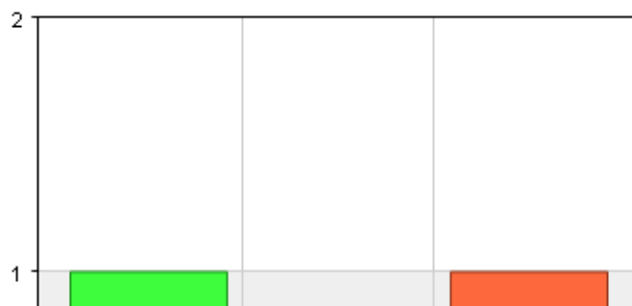
Namn	Antal	%
A. Ja	1	50
B. Nej	0	0
C. Vet ej	1	50
Total	2	100

Svarsfrekvens	100% (2/2)
---------------	------------

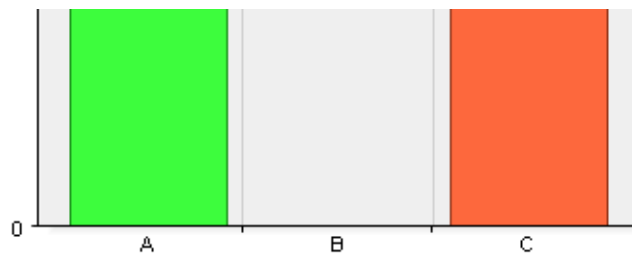


Förskolan ger goda möjligheter till lärande?

Namn	Antal	%
A. Ja	1	50
B. Nej	0	0
C. Vet ej	1	50
Total	2	100



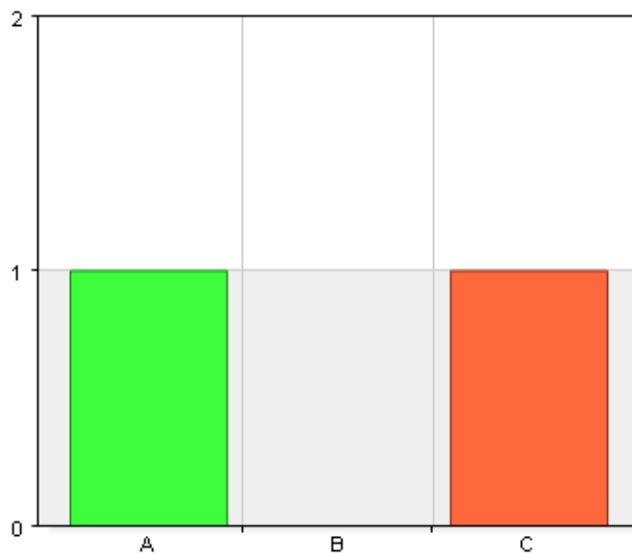
Svarsfrekvens
100% (2/2)



Jag rekommenderar barnets förskola?

Namn	Antal	%
A. Ja	1	50
B. Nej	0	0
C. Vet ej	1	50
Total	2	100

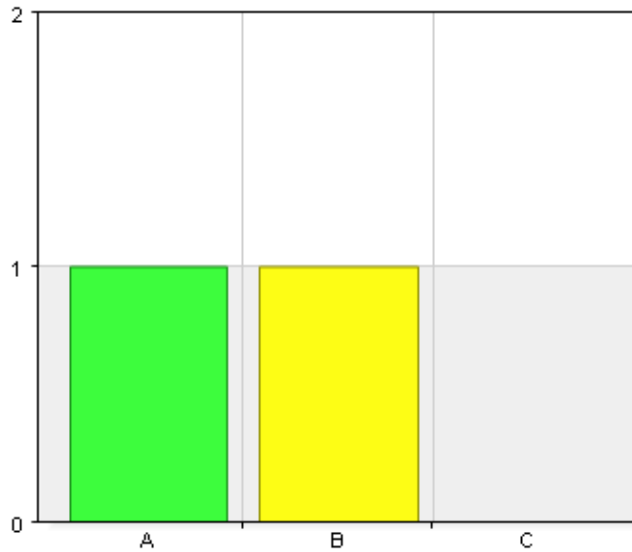
Svarsfrekvens
100% (2/2)



Jag funderar på att byta förskola?

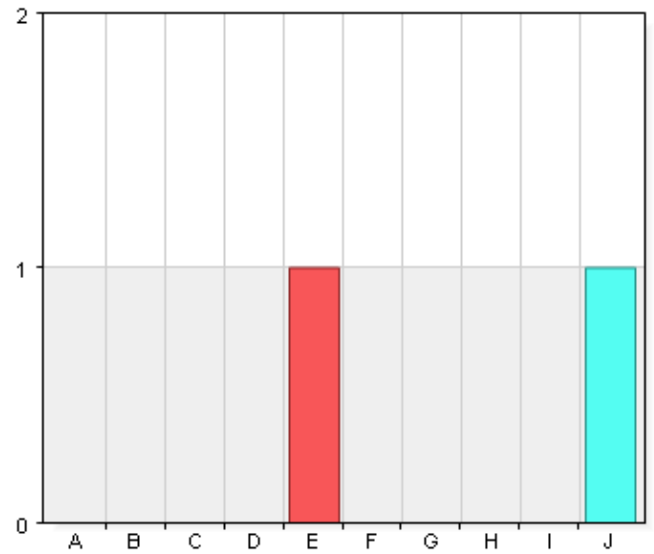
Namn	Antal	%
A. Ja	1	50
B. Nej	1	50
C. Vet ej	0	0
Total	2	100

Svarsfrekvens
100% (2/2)



Hur nöjd är du med verksamheten i sin helhet vid ditt barns förskola?

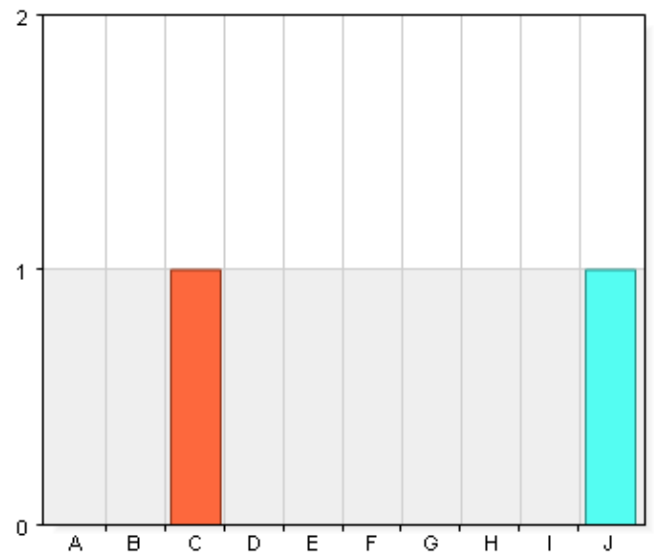
Namn	Antal	%
A. 1 - Inte alls nöjd	0	0
B. 2	0	0
C. 3	0	0
D. 4	0	0
E. 5	1	50
F. 6	0	0
G. 7	0	0
H. 8	0	0
I. 9	0	0
J. 10 - I högsta grad nöjd	1	50
Total	2	100



Svarsfrekvens
100% (2/2)

Hur väl uppfyller ditt barns förskola de förväntningar du hade innan barnet började där?

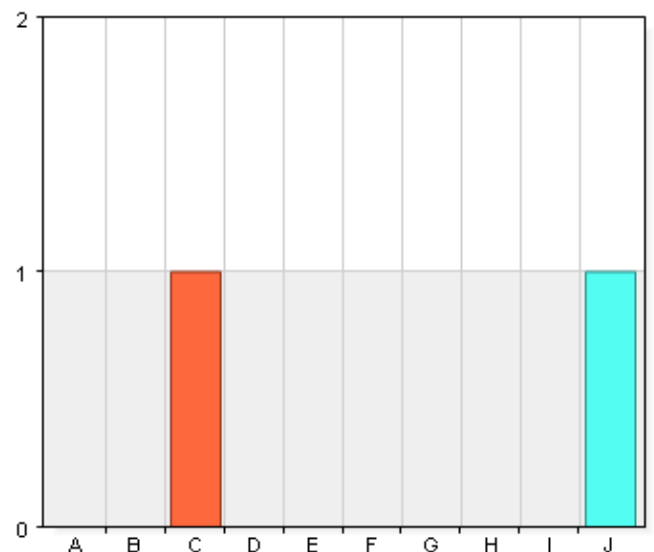
Namn	Antal	%
A. 1 - Inte alls så bra som jag hoppades	0	0
B. 2	0	0
C. 3	1	50
D. 4	0	0
E. 5	0	0
F. 6	0	0
G. 7	0	0
H. 8	0	0
I. 9	0	0
J. 10 - Bättre än jag hoppades	1	50
Total	2	100



Svarsfrekvens
100% (2/2)

Föreställ dig en perfekt förskola. Hur nära ett sådant ideal tycker du att ditt barns förskola kommer?

Namn	Antal	%
A. 1 - Långt ifrån	0	0
B. 2	0	0
C. 3	1	50
D. 4	0	0
E. 5	0	0
F. 6	0	0
G. 7	0	0
H. 8	0	0
I. 9	0	0
J. 10 - Mycket nära	1	50
Total	2	100



Svarsfrekvens
100% (2/2)

Möjlighet att kommentera